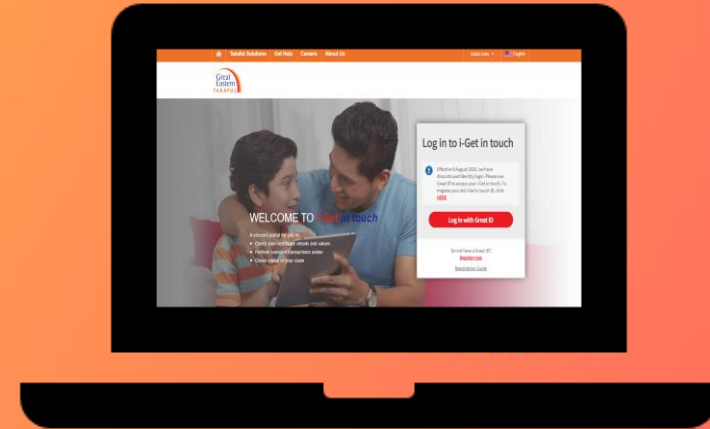
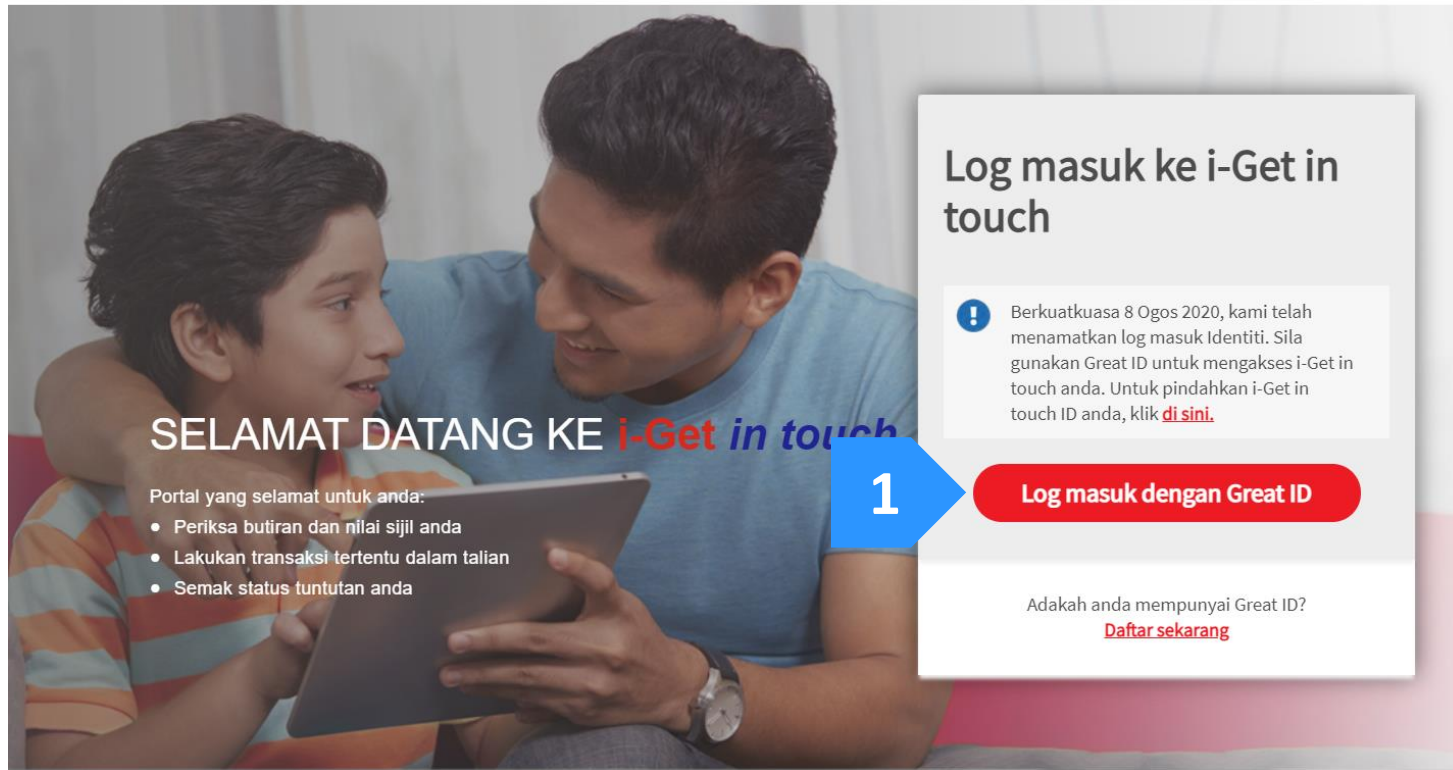


i-Get In Touch: PENUKARAN DANA PELABURAN



i-Get In Touch – Penukaran Dana Pelaburan

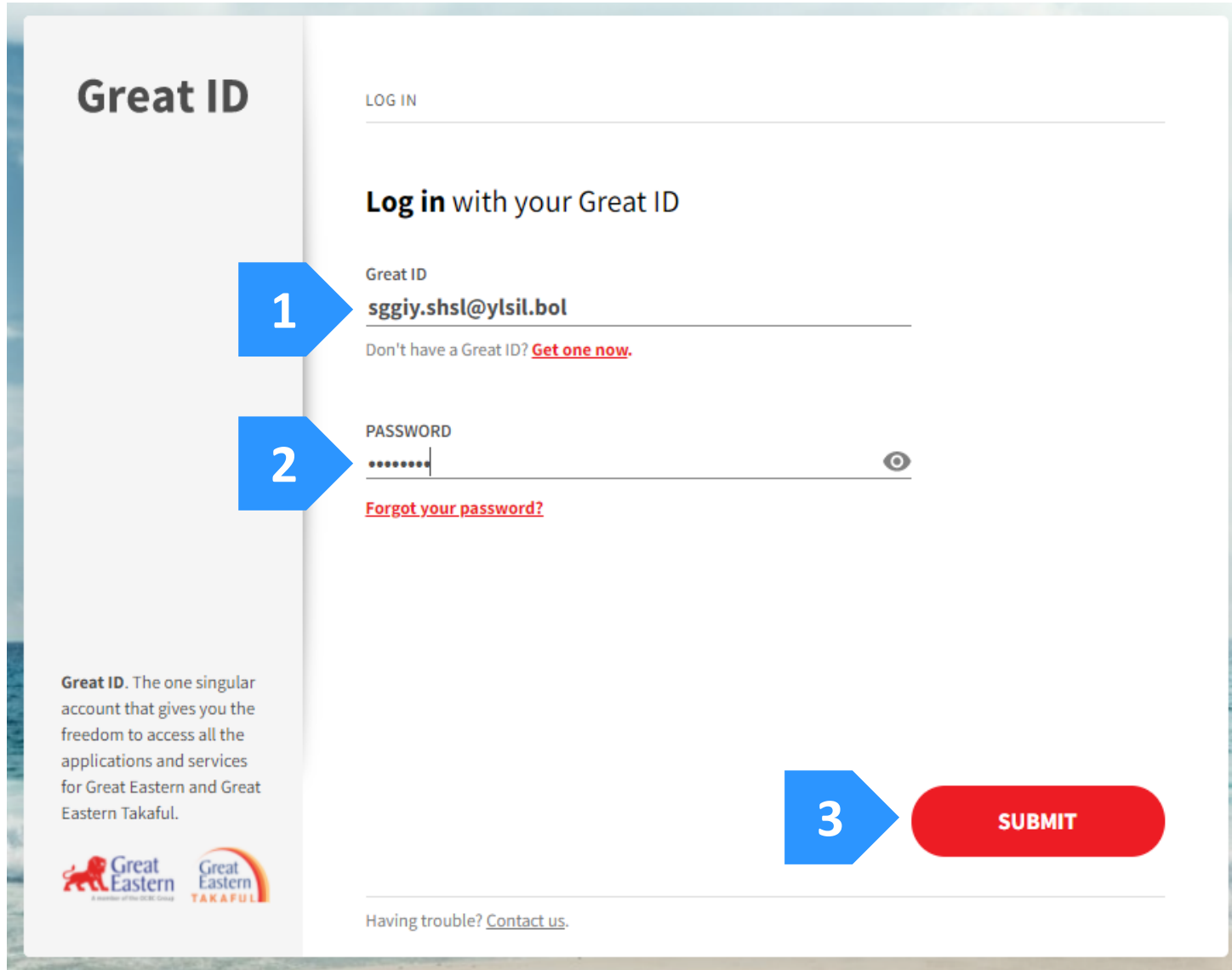
Langkah 1: Klik 'Log masuk dengan Great ID'.



- Langkah 1** • Klik 'Log masuk dengan Great ID'
- Langkah 2 • Masukkan 'Great ID' dan 'Password'
- Langkah 3 • Di menu 'Permohonan Perkhidmatan Saya', klik 'Penghantaran Permohonan Perkhidmatan ILP'
- Langkah 4 • Pilih Nombor Sijil dan Permohonan Penukaran Dana
- Langkah 5 • Pilih Kaedah dan Jumlah/Unit Penukaran Dana
- Langkah 6 • Pilih Kategori Dana, Nama Dana dan Peruntukan
- Langkah 7 • Baca dan Setuju dengan Terma dan Syarat
- Langkah 8 • Masukkan OTP yang dihantar ke nombor telefon bimbit yang berdaftar
- Langkah 9 • Permohonan Penukaran Dana berjaya

i-Get In Touch – Penukaran Dana Pelaburan

Langkah 2: Masukkan 'Great ID' dan 'Password' (Kata Laluan). Kemudian klik 'Submit' (Hantar).



Great ID

LOG IN

Log in with your Great ID

Great ID
sggiy.shsl@ylsil.bol


Don't have a Great ID? [Get one now.](#)

PASSWORD
.....

[Forgot your password?](#)

3 **SUBMIT**

Great ID. The one singular account that gives you the freedom to access all the applications and services for Great Eastern and Great Eastern Takaful.



Having trouble? [Contact us.](#)

Langkah 1

- Klik 'Log masuk dengan Great ID'

Langkah 2

- Masukkan 'Great ID' dan 'Password'

Langkah 3

- Di menu 'Permohonan Perkhidmatan Saya', klik 'Penghantaran Permohonan Perkhidmatan ILP'

Langkah 4

- Pilih Nombor Sijil dan Permohonan Penukaran Dana

Langkah 5

- Pilih Kaedah dan Jumlah/Unit Penukaran Dana

Langkah 6

- Pilih Kategori Dana, Nama Dana dan Peruntukan

Langkah 7

- Baca dan Setuju dengan Terma dan Syarat

Langkah 8

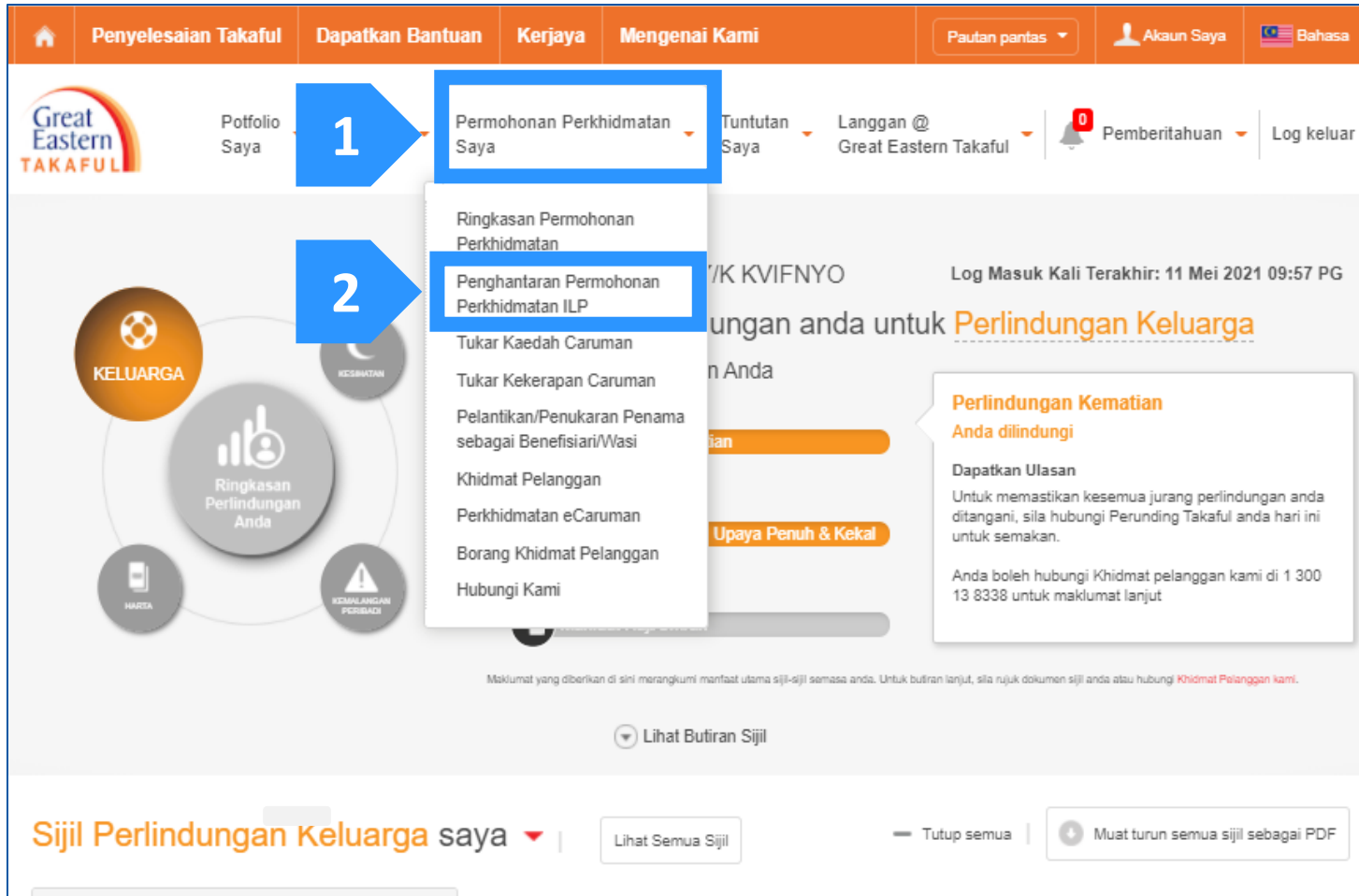
- Masukkan OTP yang dihantar ke nombor telefon bimbit yang berdaftar

Langkah 9

- Permohonan Penukaran Dana berjaya

i-Get In Touch – Penukaran Dana Pelaburan

Langkah 3: Di halaman utama, klik ‘Permohonan Perkhidmatan Saya’. Kemudian, klik ‘Penghantaran Permohonan Perkhidmatan ILP’.



Langkah 1

- Klik ‘Log masuk dengan Great ID’

Langkah 2

- Masukkan ‘Great ID’ dan ‘Password’

Langkah 3

- Di menu ‘Permohonan Perkhidmatan Saya’, klik ‘Penghantaran Permohonan Perkhidmatan ILP’

Langkah 4

- Pilih Nombor Sijil dan Permohonan Penukaran Dana

Langkah 5

- Pilih Kaedah dan Jumlah/Unit Penukaran Dana

Langkah 6

- Pilih Kategori Dana, Nama Dana dan Peruntukan

Langkah 7

- Baca dan Setuju dengan Terma dan Syarat

Langkah 8

- Masukkan OTP yang dihantar ke nombor telefon bimbit yang berdaftar

Langkah 9

- Permohonan Penukaran Dana berjaya

i-Get In Touch – Penukaran Dana Pelaburan

Langkah 4: Pilih Nombor Sijil dan Permohonan Penukaran Dana. Kemudian Klik ‘Teruskan’.

The screenshot shows the 'Permohonan Perkhidmatan Baru' (New Service Request) form on the Great Eastern Takaful website. The form is divided into three numbered steps:

- Langkah 1:** Enter 'No Sijil' (400) and 'Permohonan Perkhidmatan' (i-Great Mega).
- Langkah 2:** Select 'Penukaran Dana' from the dropdown menu.
- Langkah 3:** Click the 'Teruskan' button.

Langkah 1

- Klik 'Log masuk dengan Great ID'

Langkah 2

- Masukkan 'Great ID' dan 'Password'

Langkah 3

- Di menu 'Permohonan Perkhidmatan Saya', klik 'Penghantaran Permohonan Perkhidmatan ILP'

Langkah 4

- Pilih Nombor Sijil dan Permohonan Penukaran Dana

Langkah 5

- Pilih Kaedah dan Jumlah/Unit Penukaran Dana

Langkah 6

- Pilih Kategori Dana, Nama Dana dan Peruntukan

Langkah 7

- Baca dan Setuju dengan Terma dan Syarat

Langkah 8

- Masukkan OTP yang dihantar ke nombor telefon bimbit yang berdaftar

Langkah 9

- Permohonan Penukaran Dana berjaya

i-Get In Touch – Penukaran Dana Pelaburan

Langkah 5: Pilih Kaedah Penukaran Dana, kemudian masukkan unit/jumlah dana yang ingin ditukarkan.

Butiran Dana Semasa

Nama Pelan dan Nombor Sijil	Nama Dana	Tarikh Kuatkuasa Harga Unit	Harga Unit Yang Dinyatakan (MYR)	Unit-unit	Nilai Dana Yang Dinyatakan (MYR)
i-Great Mega 400	Dana i-Makmur	30 Jul 2021	1.100	2,416.79	2,658.47

Arahan Penukaran Dana Baru

Dana ditukarkan dari:

Nama Dana	Kategori Dana	Kaedah	Unit / Jumlah untuk ditukarkan	Baki Unit-unit	Baki Nilai Dana yang Dinyatakan(MYR)
Dana i-Makmur	Tempatan	Unit	1,000.00	1,416.79	1,558.47

Nilai Dana Yang Dinyatakan yang

Dana-dana untuk ditukar kepada:

Kategori Dana	Nama Dana	Peruntukan %
Pilih Kategori Dana		Peruntukan %

Kembali, Permohonan Perkhidmatan ILP Baru

Teruskan, Langkah 2: Semak

- Langkah 1 • Klik 'Log masuk dengan Great ID'
- Langkah 2 • Masukkan 'Great ID' dan 'Password'
- Langkah 3 • Di menu 'Permohonan Perkhidmatan Saya', klik 'Penghantaran Permohonan Perkhidmatan ILP'
- Langkah 4 • Pilih Nombor Sijil dan Permohonan Penukaran Dana
- Langkah 5** • Pilih Kaedah dan Jumlah/Unit Penukaran Dana
- Langkah 6 • Pilih Kategori Dana, Nama Dana dan Peruntukan
- Langkah 7 • Baca dan Setuju dengan Terma dan Syarat
- Langkah 8 • Masukkan OTP yang dihantar ke nombor telefon bimbit yang berdaftar
- Langkah 9 • Permohonan Penukaran Dana berjaya

i-Get In Touch – Penukaran Dana Pelaburan

Langkah 6: Pilih Kategori dan Nama Dana, kemudian masukkan Peratus Peruntukan. Seterusnya, klik 'Teruskan, Langkah 2: Semak'.

Arahan Penukaran Dana Baru

Dana ditukarkan dari:

Nama Dana	Kategori Dana	Kaedah	Unit / Jumlah untuk ditukarkan	Baki Unit-unit	Baki Nilai Dana yang Dinyatakan(MYR)
Dana i-Makmur	Tempatan	Unit	1,000.00	1,416.79	1,558.47

Nilai Dana Yang Dinyatakan yang ditukarkan : 1,100.00 MYR

Dana-dana untuk ditukar kepada:

Kategori Dana	Nama Dana	Peruntukan %
Tempatan	<ul style="list-style-type: none"> i-Majmuk Fund i-Makmur Fund i-Mekar Fund 	Peruntukan %

Peratus peruntukan dana hendaklah 100%

Teruskan, Langkah 2: Semak

- Langkah 1 • Klik 'Log masuk dengan Great ID'
- Langkah 2 • Masukkan 'Great ID' dan 'Password'
- Langkah 3 • Di menu 'Permohonan Perkhidmatan Saya', klik 'Penghantaran Permohonan Perkhidmatan ILP'
- Langkah 4 • Pilih Nombor Sijil dan Permohonan Penukaran Dana
- Langkah 5 • Pilih Kaedah dan Jumlah/Unit Penukaran Dana
- Langkah 6** • Pilih Kategori Dana, Nama Dana dan Peruntukan
- Langkah 7 • Baca dan Setuju dengan Terma dan Syarat
- Langkah 8 • Masukkan OTP yang dihantar ke nombor telefon bimbit yang berdaftar
- Langkah 9 • Permohonan Penukaran Dana berjaya

i-Get In Touch – Penukaran Dana Pelaburan

Langkah 6: Pilih Kategori dan Nama Dana, kemudian masukkan Peratus Peruntukan. Seterusnya, klik 'Teruskan, Langkah 2: Semak'.

TIPS: Jika anda ingin melakukan penukaran melebihi satu dana, klik ikon '+', kemudian masukkan Kategori Dana, Nama Dana dan Peruntukan.

Nilai Dana Yang Dinyatakan yang Akan Ditukar : 1,100.00 MYR

Dana-dana untuk ditukar kepada:

Kategori Dana	Nama Dana	Peruntukan %	
Tempatan	i-Majmuk Fund	50	- +
Tempatan	i-Makmur Fund	50	- +

Jumlah keseluruhan peratusan peruntukan hendaklah 100%

Kembali, Permohonan Perkhidmatan ILP Baru

Teruskan, Langkah 2: Semak

Langkah 1

- Klik 'Log masuk dengan Great ID'

Langkah 2

- Masukkan 'Great ID' dan 'Password'

Langkah 3

- Di menu 'Permohonan Perkhidmatan Saya', klik 'Penghantaran Permohonan Perkhidmatan ILP'

Langkah 4

- Pilih Nombor Sijil dan Permohonan Penukaran Dana

Langkah 5

- Pilih Kaedah dan Jumlah/Unit Penukaran Dana

Langkah 6

- Pilih Kategori Dana, Nama Dana dan Peruntukan

Langkah 7

- Baca dan Setuju dengan Terma dan Syarat

Langkah 8

- Masukkan OTP yang dihantar ke nombor telefon bimbit yang berdaftar

Langkah 9

- Permohonan Penukaran Dana berjaya

i-Get In Touch – Penukaran Dana Pelaburan

Langkah 7: Anda akan lihat semakan penukaran dana. Bersetuju dengan Terma dan Syarat dan tandakan kotak seperti di bawah. Seterusnya, klik ‘Setuju’.

Dana-dana untuk ditukar kepada:

Kategori Dana	Nama Dana	Peruntukan %
Tempatan	i-Majmuk Fund	50.00
Tempatan	i-Mekar Fund	50.00


Pengisytiharan

1. Saya faham bahawa semua had yang dinyatakan adalah tertakluk kepada semakan dan Syarikat mempunyai hak untuk menolak / menyesuaikan permohonan jika had tidak dipenuhi.
2. Saya mengaku bahawa saya telah membuat keputusan untuk menukar dana atas kehendak dan risiko saya sendiri. Saya akan memastikan kesesuaian dana yang dipilih dan saya bersetuju bahawa Syarikat mempunyai budi bicara mutlak, dengan syarat ia adalah selaras dengan semua perundangan, syarat-syarat dan peraturan-peraturan yang berkaitan dengan undang-undang
3. Saya bersetuju bahawa saya tidak akan menyalahkan Syarikat atas sebarang kerugian kewangan bagi permohonan ini.
4. Sebarang dana dan aset saya di dalam Syarikat, dan sebarang keuntungan yang terhasil, akan mematuhi undang-undang cukai negara-negara di mana saya bermastautin dan yang mana saya adalah warganegara.
5. Saya mengaku bahawa sepanjang pengetahuan saya, maklumat yang diberikan adalah benar dan lengkap, dan saya tidak menyimpan sebarang fakta material yang mungkin mempengaruhi penilaian dan penerimaan permohonan ini.
6. Saya dengan ini memberi kuasa kepada Syarikat untuk menolak caj tabarru' bulanan bagi Manfaat Asas dan semua Manfaat Pilihan Pelaburan-Berkait (atau rider) yang dilampirkan, jika ada, dari Jumlah Nilai Akaun bagi sijil yang dicadangkan oleh saya / kami dalam semua keadaan termasuk tetapi tidak terhad kepada apabila ada caruman yang tidak dibayar.

Saya / Kami seterusnya memahami dan bersetuju bahawa caj perkhidmatan juga akan ditolak serentak oleh Syarikat.

Saya bersetuju dengan terma-terma dan syarat-syarat seperti di atas

[← Kembali, Langkah 1 : Penukaran Dana](#) **2** [Setuju](#)

Kembali ke atas 


- Langkah 1 • Klik ‘Log masuk dengan Great ID’
- Langkah 2 • Masukkan ‘Great ID’ dan ‘Password’
- Langkah 3 • Di menu ‘Permohonan Perkhidmatan Saya’, klik ‘Penghantaran Permohonan Perkhidmatan ILP’
- Langkah 4 • Pilih Nombor Sijil dan Permohonan Penukaran Dana
- Langkah 5 • Pilih Kaedah dan Jumlah/Unit Penukaran Dana
- Langkah 6 • Pilih Kategori Dana, Nama Dana dan Peruntukan
- Langkah 7** • Baca dan Setuju dengan Terma dan Syarat
- Langkah 8 • Masukkan OTP yang dihantar ke nombor telefon bimbit yang berdaftar
- Langkah 9 • Permohonan Penukaran Dana berjaya

i-Get In Touch – Penukaran Dana Pelaburan

Langkah 8: Masukkan Kata Laluan Sekali (OTP) yang dihantar ke nombor telefon bimbit anda yang berdaftar. Kemudian klik 'Seterusnya'.

Great ID

Great ID. The one singular account that gives you the freedom to access all the applications and services for Great Eastern and Great Eastern Takaful.



VERIFICATION THROUGH MOBILE NUMBER

One-Time Password (OTP)

Please enter the six-digit OTP sent to your mobile number: 12**56

1

Did not receive your OTP? [Send again.](#)

No longer using that number? [Update your records.](#)

2

NEXT

Having trouble? [Contact us.](#)

TIPS:

1. Jika anda tidak menerima OTP, klik '[Send again.](#)'
2. Jika nombor telefon anda tidak dikemaskini, klik '[Update your records.](#)'

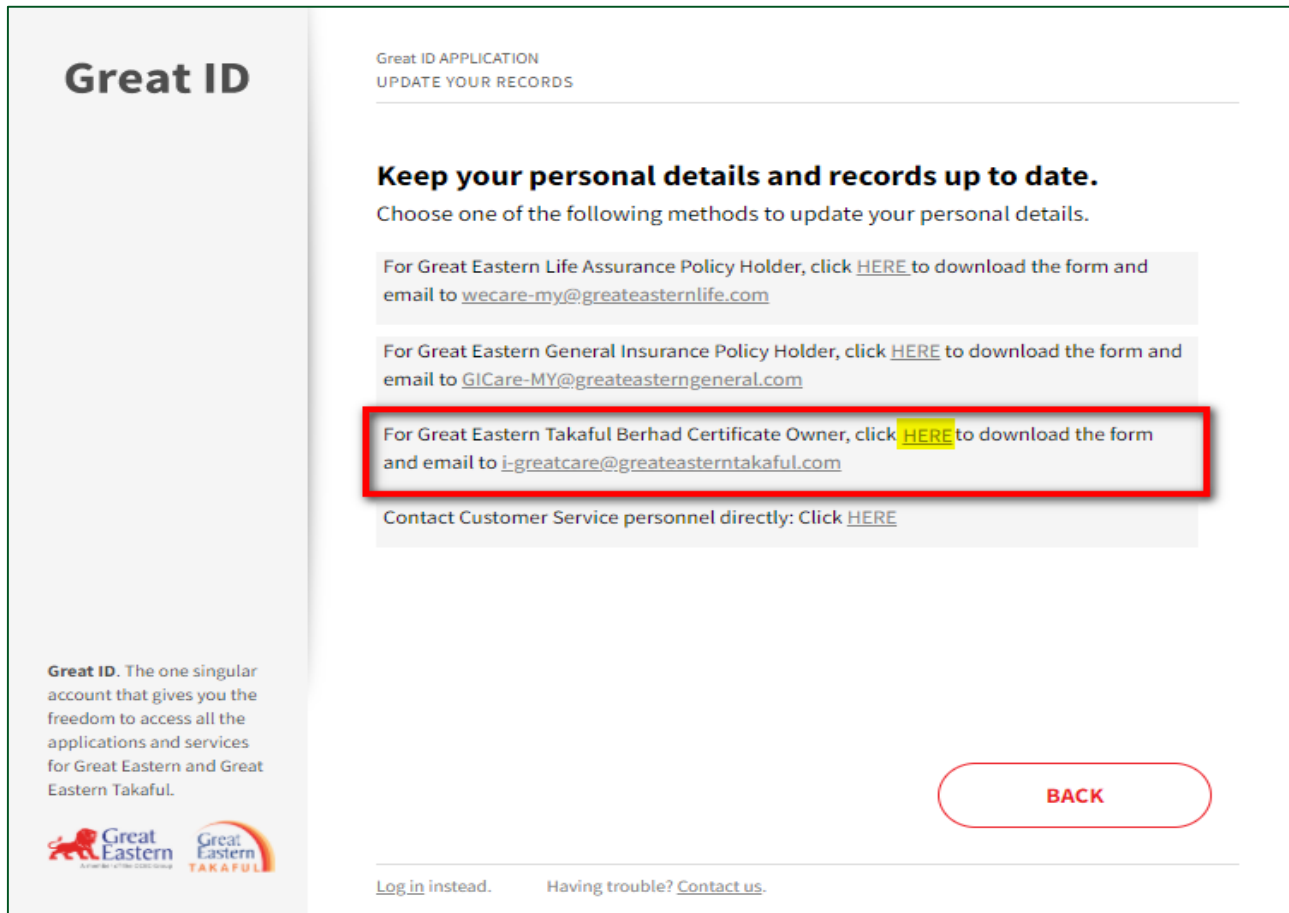
- Langkah 1
 - Klik 'Log masuk dengan Great ID'
- Langkah 2
 - Masukkan 'Great ID' dan 'Password'
- Langkah 3
 - Di menu 'Permohonan Perkhidmatan Saya', klik 'Penghantaran Permohonan Perkhidmatan ILP'
- Langkah 4
 - Pilih Nombor Sijil dan Permohonan Penukaran Dana
- Langkah 5
 - Pilih Kaedah dan Jumlah/Unit Penukaran Dana
- Langkah 6
 - Pilih Kategori Dana, Nama Dana dan Peruntukan
- Langkah 7
 - Baca dan Setuju dengan Terma dan Syarat
- Langkah 8
 - Masukkan OTP yang dihantar ke nombor telefon bimbit yang berdaftar
- Langkah 9
 - Permohonan Penukaran Dana berjaya

i-Get In Touch – Penukaran Dana Pelaburan

Langkah 8: Masukkan Kata Laluan Sekali (OTP) yang dihantar ke nombor telefon bimbit anda yang berdaftar. Kemudian klik 'Seterusnya'.

TIPS:

Selepas anda klik '[Update your records](#)', klik '[HERE](#)' seperti gambar di bawah dan muat turun borang tersebut. E-mel borang yang lengkap ke i-greatcare@greateastertakaful.com



Great ID APPLICATION
UPDATE YOUR RECORDS

Keep your personal details and records up to date.
Choose one of the following methods to update your personal details.

For Great Eastern Life Assurance Policy Holder, click [HERE](#) to download the form and email to wecare-my@greateasternlife.com

For Great Eastern General Insurance Policy Holder, click [HERE](#) to download the form and email to GICare-MY@greateasterngeneral.com

For Great Eastern Takaful Berhad Certificate Owner, click [HERE](#) to download the form and email to i-greatcare@greateastertakaful.com

Contact Customer Service personnel directly: Click [HERE](#)

[BACK](#)

Great ID. The one singular account that gives you the freedom to access all the applications and services for Great Eastern and Great Eastern Takaful.

[Log in](#) instead. Having trouble? [Contact us](#).

- Langkah 1 • Klik 'Log masuk dengan Great ID'
- Langkah 2 • Masukkan 'Great ID' dan 'Password'
- Langkah 3 • Di menu 'Permohonan Perkhidmatan Saya', klik 'Penghantaran Permohonan Perkhidmatan ILP'
- Langkah 4 • Pilih Nombor Sijil dan Permohonan Penukaran Dana
- Langkah 5 • Pilih Kaedah dan Jumlah/Unit Penukaran Dana
- Langkah 6 • Pilih Kategori Dana, Nama Dana dan Peruntukan
- Langkah 7 • Baca dan Setuju dengan Terma dan Syarat
- Langkah 8** • Masukkan OTP yang dihantar ke nombor telefon bimbit yang berdaftar
- Langkah 9 • Permohonan Penukaran Dana berjaya

i-Get In Touch – Penukaran Dana Pelaburan

Langkah 9: Permohonan Penukaran Dana berjaya. Anda boleh terus melayari web atau log keluar.



Potfolio Saya | Dokumen Saya | Permohonan Perkhidmatan Saya | Langgan @ Great Eastern Takaful | Pemberitahuan | Log keluar

Penukaran Dana

Permohonan Penukaran Dana anda telah berjaya dihantar.

No. Rujukan : UIP-TMCU200514000353



[Kembali ke Ringkasan Permohonan Perkhidmatan](#)

[Kembali ke Papan Pemuka](#)

[Kembali ke atas](#)

Perlukan bantuan?

Untuk khidmat pelanggan
1 300 13 8338

[Emel kami](#)

[Kunjungi kami](#)

[Membuat tuntutan](#)

[Cari Perunding Takaful](#)

Langkah 1

- Klik 'Log masuk dengan Great ID'

Langkah 2

- Masukkan 'Great ID' dan 'Password'

Langkah 3

- Di menu 'Permohonan Perkhidmatan Saya', klik 'Penghantaran Permohonan Perkhidmatan ILP'

Langkah 4

- Pilih Nombor Sijil dan Permohonan Penukaran Dana

Langkah 5

- Pilih Kaedah dan Jumlah/Unit Penukaran Dana

Langkah 6

- Pilih Kategori Dana, Nama Dana dan Peruntukan

Langkah 7

- Baca dan Setuju dengan Terma dan Syarat

Langkah 8

- Masukkan OTP yang dihantar ke nombor telefon bimbit yang berdaftar

Langkah 9

- Permohonan Penukaran Dana berjaya

***Panduan:
Semak salinan
PDF servis permohonan***

i-Get In Touch – Penukaran Dana Pelaburan

Langkah 1: Pada menu 'Pemberitahuan', klik 'Lihat Semua Pemberitahuan'.

Penyelesaian Takaful | Dapatkan Bantuan | Kerjaya | Mengenai Kami | Pautan pantas | Akaun Saya | Bahasa

Potfolio Saya | Dokumen Saya | Permohonan Perkhidmatan Saya | Langgan @ Great Eastern

Penukaran Dana

Permohonan Penukaran Dana anda telah berjaya dihan

No. Rujukan : UIP-TMCU200514000353

Kembali ke Ringkasan Permohonan Perkhidmatan | Kembali ke Papan Pemuka

Lihat Semua Pemberitahuan

Kembali ke atas

Untuk khidmat pelanggan 1 300 13 8338

Emel kami | Kunjungi kami | Membuat tuntutan | Cari Perunding Takaful

Langkah 1

- Klik 'Lihat Semua Pemberitahuan'

Langkah 2

- Klik 'Lihat'

Langkah 3

- Klik ikon dokumen di bahagian 'Tindakan'

Langkah 4

- Salinan permohonan servis boleh dilihat dan dimuat turun

i-Get In Touch – Penukaran Dana Pelaburan

Langkah 2: Dalam senarai Pemberitahuan, pilih 'Permohonan Perkhidmatan' dan klik 'Lihat'.

The screenshot shows the user interface of the Great Eastern Takaful portal. At the top, there is a navigation bar with options like 'Penyelesaian Takaful', 'Dapatkan Bantuan', 'Kerjaya', and 'Mengenai Kami'. Below this, there are user profile options including 'Potfolio Saya', 'Dokumen Saya', 'Permohonan Perkhidmatan Saya', 'Langgan @ Great Eastern Takaful', 'Pemberitahuan' (with a notification badge of 10), and 'Log keluar'. The main content area is titled 'Pemberitahuan' and shows a list of notifications. The first notification is for 'Permohonan Perkhidmatan' dated 03 Jun 2021. A blue arrow with the number '1' points to the 'Lihat' button in the 'Tindakan' column of this notification.

Tarikh	Jenis	Keterangan	Tindakan
03 Jun 2021	Permohonan Perkhidmatan		Lihat
02 Jun 2021	E-Dokumen	Your e-letter for certificate 4004887650 has been generated. Refer to My Document or click here to view your letter	
02 Jun 2021	E-Dokumen	Your e-letter for certificate 4004887650 has been generated. Refer to My Document or click here to view your letter	

Langkah 1

- Klik 'Lihat Semua Pemberitahuan'

Langkah 2

- Klik 'Lihat'

Langkah 3

- Klik ikon dokumen di bahagian 'Tindakan'


Langkah 4

- Salinan permohonan servis boleh dilihat dan dimuat turun

i-Get In Touch – Penukaran Dana Pelaburan

Langkah 3: Klik pada permintaan perkhidmatan 'Belum Selesai'. Kemudian klik ikon dokumen seperti yang tertera di bawah.


Semak Permintaan Perkhidmatan



Belum Selesai




Lengkap



Di tolak

Carian Terperinci

Muat Turun sebagai PDF

Permohonan Perkhidmatan	Status	Tarikh Permintaan	No.Rujukan	No Sijil	Tindakan
ILP Transaksi – Penukaran Dana	 Menyerahkan	03-Jun-21	UIP-TMBA210603000075	4	

- Langkah 1** • Klik 'Lihat Semua Pemberitahuan'
- Langkah 2** • Klik 'Lihat'
- Langkah 3** • Klik ikon dokumen di bahagian 'Tindakan'
- Langkah 4** • Salinan permohonan servis boleh dilihat dan dimuat turun

i-Get In Touch – Penukaran Dana Pelaburan

Langkah 4: Salinan permohonan servis anda tersedia untuk dilihat dan dimuat turun.

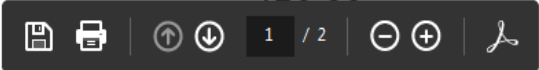
Reference No.	:	UIP-TMCU180817000001
Policy No.	:	400XXXXXXX
Plan Name	:	i-Great Damai
Policy Holder Name	:	YAA YARA ARL NFHY
Contact No.	:	+60 888-392878
Email Address	:	-
Service Type	:	Fund Switch
Request Date	:	03 OCT 2018 08:51:31 AM

Details

Funds to be switched Out:

Fund Name	:	i-Mekar Fund
Fund Unit	:	

Funds to be switched Into:



- Langkah 1 • Klik 'Lihat Semua Pemberitahuan'
- Langkah 2 • Klik 'Lihat'
- Langkah 3 • Klik ikon dokumen di bahagian 'Tindakan'
- Langkah 4** • Salinan permohonan servis boleh dilihat dan dimuat turun

Perlukan bantuan? Hubungi kami



1 300 13 8338 (Talian Khidmat Pelanggan)



i-greatcare@greateasterntakaful.com

IKUTI KAMI DI:



[Great Eastern Takaful](#)



[greateasterntakaful](#)



www.youtube.com/c/greateasterntakaful



www.greateasterntakaful.com