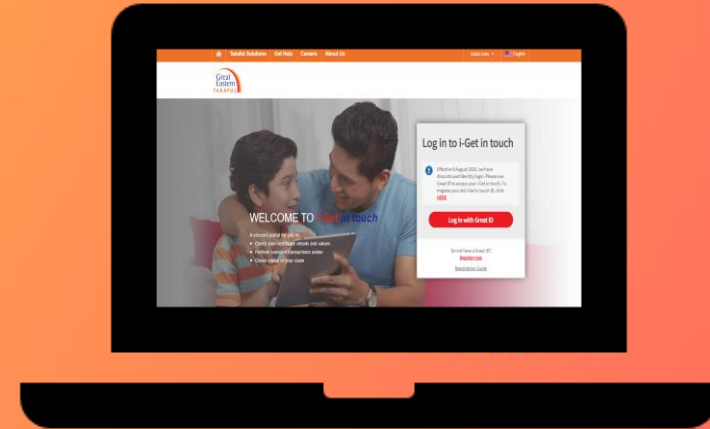
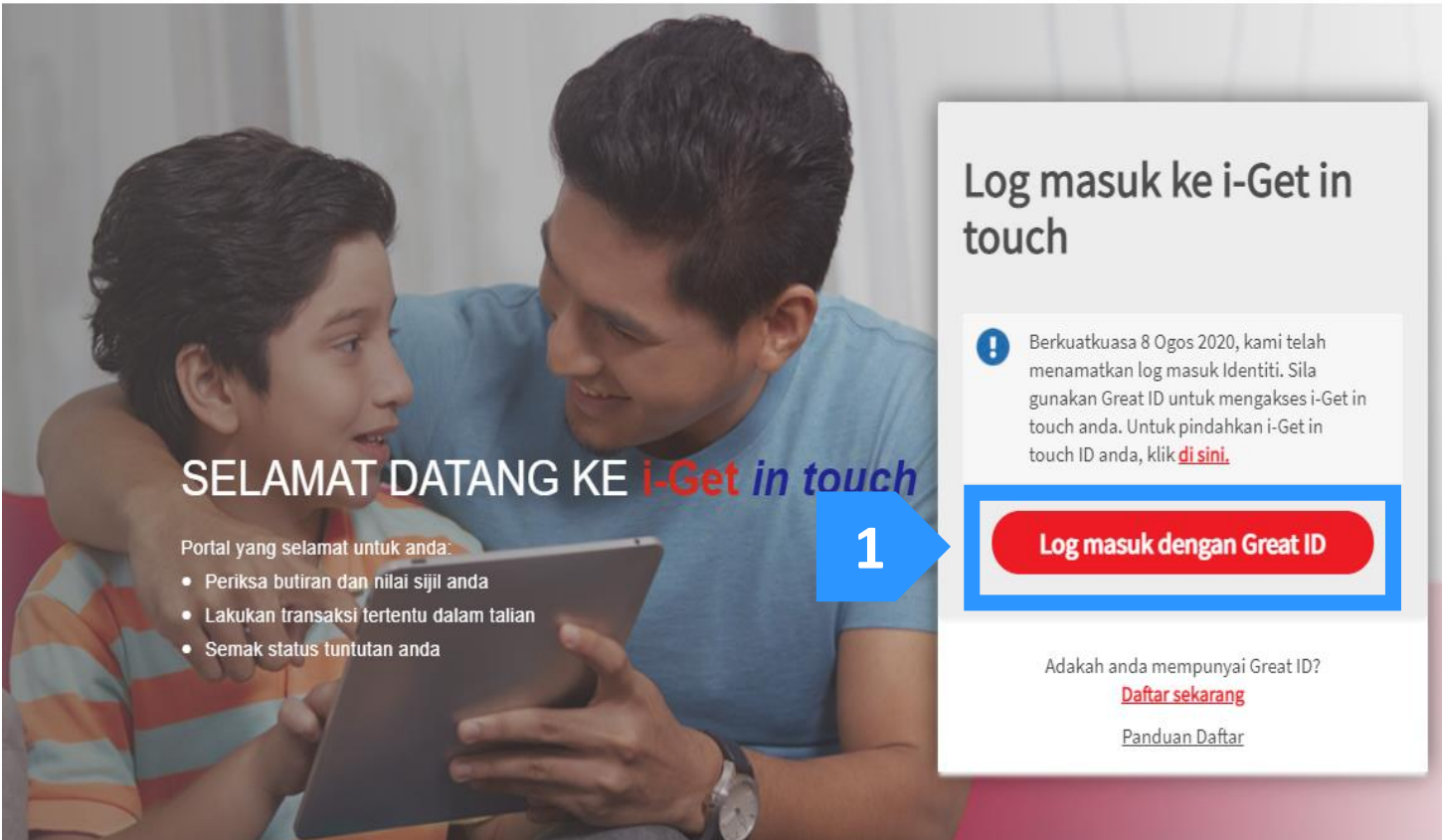


i-Get In Touch: Pembayaran Caruman – Bayar Sekarang



i-Get In Touch: Pembayaran Caruman – Bayar Sekarang

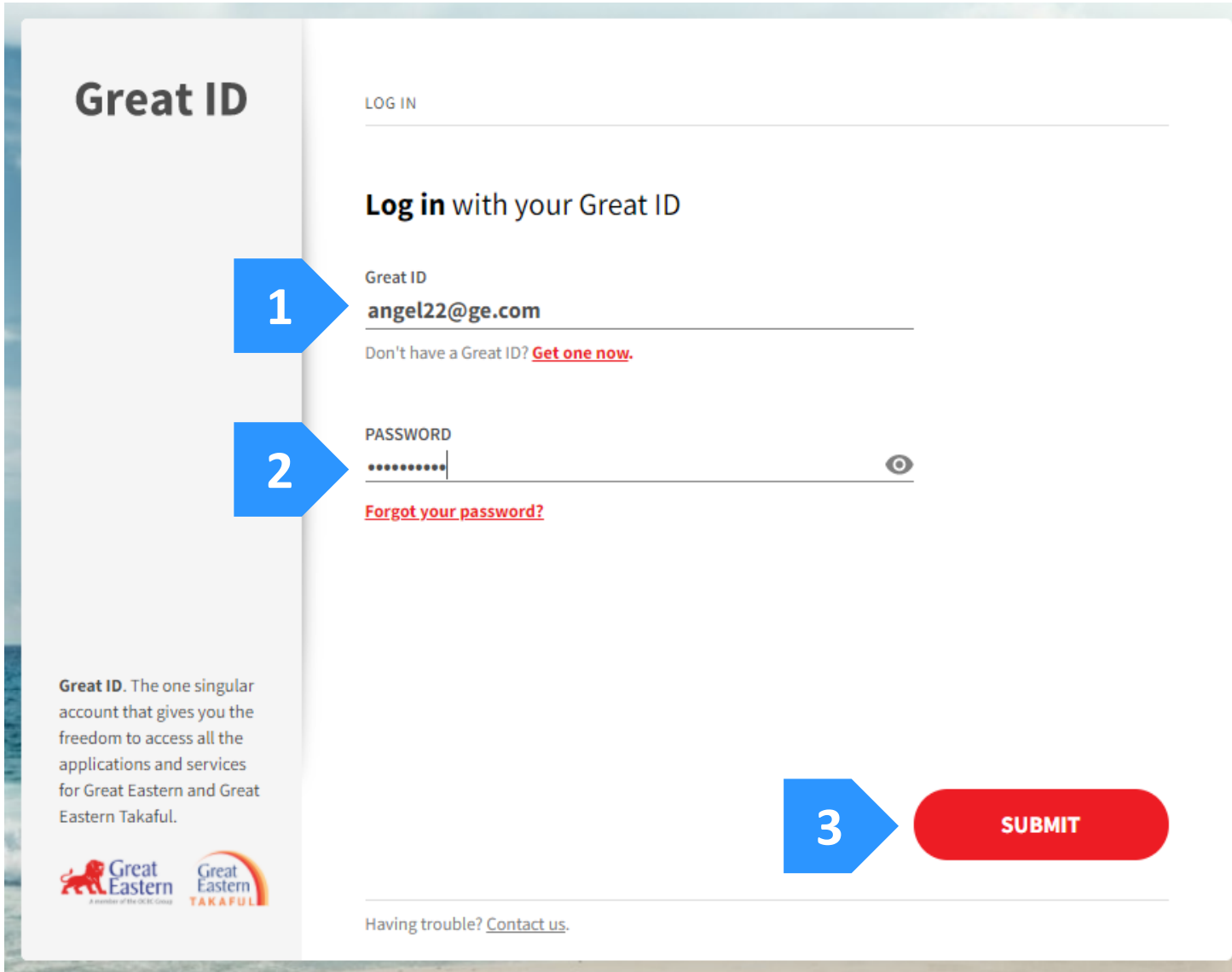
Langkah 1: Klik 'Log masuk dengan Great ID'.



- Langkah 1 • Klik 'Log masuk dengan Great ID'
- Langkah 2 • Masukkan 'Great ID' dan 'Password'
- Langkah 3 • Klik 'Lihat Butiran Sijil'
- Langkah 4 • Klik 'Bayar Sekarang'
- Langkah 5 • Masukkan Jenis Transaksi, Butiran Hubungan dan Cara Bayaran
- Langkah 6 • Lengkapi butiran kad debit/kredit
- Langkah 7 • Baca dan Setuju dengan Terma Penggunaan
- Langkah 8 • Pilih Hubungan dengan Pemilik Sijil
- Langkah 9 • Masukkan OTP yang dihantar oleh pihak bank ke nombor telefon berdaftar
- Langkah 10 • Pembayaran berjaya dilengkapkan

i-Get In Touch: Pembayaran Caruman – Bayar Sekarang

Langkah 2: Masukkan 'Great ID' dan 'Password' (Kata Laluan).




Great ID

LOG IN

Log in with your Great ID



Great ID

 Don't have a Great ID? [Get one now.](#)

PASSWORD
 
[Forgot your password?](#)

3 **SUBMIT**

Great ID. The one singular account that gives you the freedom to access all the applications and services for Great Eastern and Great Eastern Takaful.

Having trouble? [Contact us.](#)

- Langkah 1 • Klik 'Log masuk dengan Great ID'
- Langkah 2 • Masukkan 'Great ID' dan 'Password'**
- Langkah 3 • Klik 'Lihat Butiran Sijil'
- Langkah 4 • Klik 'Bayar Sekarang'
- Langkah 5 • Masukkan Jenis Transaksi, Butiran Hubungan dan Cara Bayaran
- Langkah 6 • Lengkapi butiran kad debit/kredit
- Langkah 7 • Baca dan Setuju dengan Terma Penggunaan
- Langkah 8 • Pilih Hubungan dengan Pemilik Sijil
- Langkah 9 • Masukkan OTP yang dihantar oleh pihak bank ke nombor telefon berdaftar
- Langkah 10 • Pembayaran berjaya dilengkapkan

i-Get In Touch: Pembayaran Caruman – Bayar Sekarang

Langkah 3: Klik 'Lihat Butiran Sijil'.

The screenshot shows the user interface of the Great Eastern Takaful portal. At the top, there is a navigation bar with options like 'Penyelesaian Takaful', 'Dapatkan Bantuan', 'Kerjaya', and 'Mengenai Kami'. Below this, the user's name 'Hai NYSVHDYIR Y/K KVIFNYO' and login time 'Log Masuk Kali Terakhir: 27 Apr 2021 10:59 PG' are displayed. The main content area features a 'Ringkasan Perlindungan Anda' section with a circular diagram and a list of protection types: 'Perlindungan Kematian', 'Perlindungan Hilang Upaya Penuh & Kekal', and 'Manfaat Haji/Umrah'. A detailed view for 'Perlindungan Kematian' is shown, including a 'Dapatkan Ulasan' section. At the bottom, there is a section for 'Sijil Perlindungan Keluarga saya' with a 'Lihat Butiran Sijil' button highlighted in a blue box. A blue arrow with the number '1' points to this button.

Langkah 1

- Klik 'Log masuk dengan Great ID'

Langkah 2

- Masukkan 'Great ID' dan 'Password'

Langkah 3

- Klik 'Lihat Butiran Sijil'

Langkah 4

- Klik 'Bayar Sekarang'

Langkah 5

- Masukkan Jenis Transaksi, Butiran Hubungan dan Cara Bayaran

Langkah 6

- Lengkapi butiran kad debit/kredit

Langkah 7

- Baca dan Setuju dengan Terma Penggunaan

Langkah 8

- Pilih Hubungan dengan Pemilik Sijil

Langkah 9

- Masukkan OTP yang dihantar oleh pihak bank ke nombor telefon berdaftar

Langkah 10

- Pembayaran berjaya dilengkapkan

i-Get In Touch: Pembayaran Caruman – Bayar Sekarang

Langkah 4: Klik 'Bayar Sekarang'.

The screenshot shows the user interface of the Great Eastern TAKAFUL portal. The top navigation bar includes links for 'Penyelesaian Takaful', 'Dapatkan Bantuan', 'Kerjaya', and 'Mengenai Kami'. The main content area displays the user's policy details for 'SUPREME-i'. A blue arrow with the number '1' points to the 'Bayar Sekarang' button, which is highlighted in red. The button is located next to a 'Tutup semua' link. The policy details include the policy number '4006583185', the status 'INFORCE', and the start and end dates of the policy.

Nama Manfaat Orang Yang Dilindungi	Status Manfaat	Jumlah Perlindungan Caruman Ansuran	Tarikh Mula Perlindungan Tarikh Akhir Perlindungan
SUPREME-i NYSVHDYIR Y/K KVIFNYO	INFORCE	6,000 MYR 6,000.00 MYR	29 Mar 2019 28 Mar 2032

Status Caruman	Kekerapan Caruman	Tarikh Caruman Perlu Dibayar Seterusnya	Jumlah Minima Untuk Mengelakkan Luput	Jumlah Minima Untuk Kuat kuasa Semula
REGULAR	Yearly	29 Mar 2021	-	0.00 MYR

Langkah 1

- Klik 'Log masuk dengan Great ID'

Langkah 2

- Masukkan 'Great ID' dan 'Password'

Langkah 3

- Klik 'Lihat Butiran Sijil'

Langkah 4

- Klik 'Bayar Sekarang'

Langkah 5

- Masukkan Jenis Transaksi, Butiran Hubungan dan Cara Bayaran

Langkah 6

- Lengkapi butiran kad debit/kredit

Langkah 7

- Baca dan Setuju dengan Terma Penggunaan

Langkah 8

- Pilih Hubungan dengan Pemilik Sijil

Langkah 9

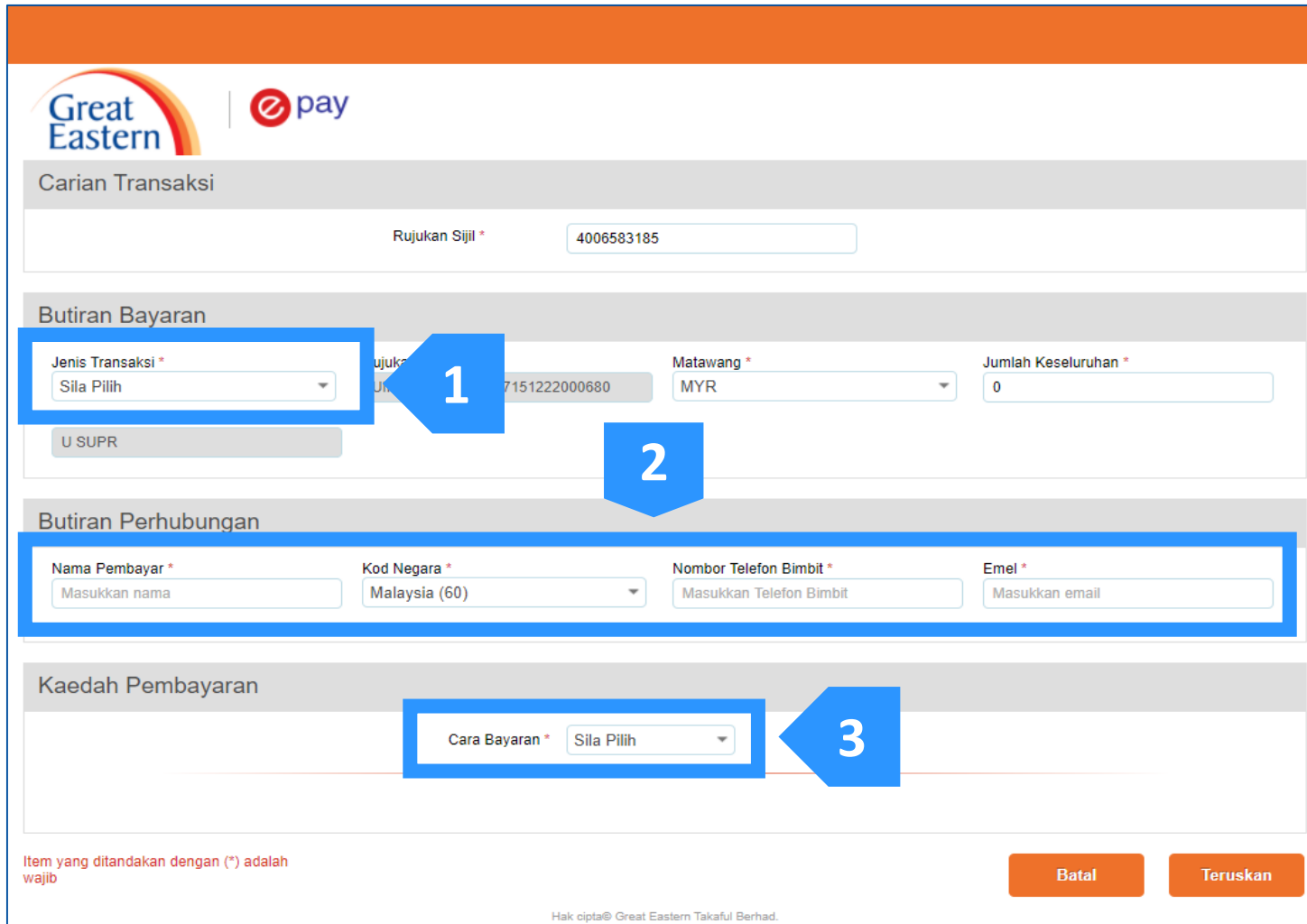
- Masukkan OTP yang dihantar oleh pihak bank ke nombor telefon berdaftar

Langkah 10

- Pembayaran berjaya dilengkapkan

i-Get In Touch: Pembayaran Caruman – Bayar Sekarang

Langkah 5: Pilih jenis transaksi dan masukkan Nama Pencarum, Nombor Telefon Bimbit dan E-mel. Seterusnya, pilih Cara Bayaran.



Great Eastern | e pay

Carian Transaksi

Rujukan Sijil * 4006583185

Butiran Bayaran

Jenis Transaksi * Sila Pilih

Rujukan Sijil * 4006583185

Matawang * MYR

Jumlah Keseluruhan * 0

U SUPR

Butiran Perhubungan

Nama Pembayar * Masukkan nama

Kod Negara * Malaysia (60)

Nombor Telefon Bimbit * Masukkan Telefon Bimbit

Emel * Masukkan email

Kaedah Pembayaran

Cara Bayaran * Sila Pilih

Item yang ditandakan dengan (*) adalah wajib

Batal Teruskan

Hak cipta © Great Eastern Takaful Berhad.

- Langkah 1 • Klik 'Log masuk dengan Great ID'
- Langkah 2 • Masukkan 'Great ID' dan 'Password'
- Langkah 3 • Klik 'Lihat Butiran Sijil'
- Langkah 4 • Klik 'Bayar Sekarang'
- Langkah 5** • Masukkan Jenis Transaksi, Butiran Hubungan dan Cara Bayaran
- Langkah 6 • Lengkapkan butiran kad debit/kredit
- Langkah 7 • Baca dan Setuju dengan Terma Penggunaan
- Langkah 8 • Pilih Hubungan dengan Pemilik Sijil
- Langkah 9 • Masukkan OTP yang dihantar oleh pihak bank ke nombor telefon berdaftar
- Langkah 10 • Pembayaran berjaya dilengkapkan

i-Get In Touch: Pembayaran Caruman – Bayar Sekarang

Langkah 6: Masukkan Nama Pemegang Kad, Nombor Kad, Bulan & Tarikh Luput, Kod Sekuriti dan Negara Pengeluar. Seterusnya, klik 'Teruskan'.



Kaedah Pembayaran

Cara Bayaran *


Anda boleh menggunakan kad debit atau kad kredit yang dikeluarkan di Malaysia di bawah Visa dan MasterCard

1

Nama Pemegang Kad *

Nombor Kad *  

Bulan & Tahun Luput *

Kod Sekuriti * 

Negara Pengeluar *

Item yang ditandakan dengan (*) adalah wajib

2

Hak cipta© Great Eastern Takaful Berhad.

- Langkah 1 • Klik 'Log masuk dengan Great ID'
- Langkah 2 • Masukkan 'Great ID' dan 'Password'
- Langkah 3 • Klik 'Lihat Butiran Sijil'
- Langkah 4 • Klik 'Bayar Sekarang'
- Langkah 5 • Masukkan Jenis Transaksi, Butiran Hubungan dan Cara Bayaran
- Langkah 6** • Lengkapi butiran kad debit/kredit
- Langkah 7 • Baca dan Setuju dengan Terma Penggunaan
- Langkah 8 • Pilih Hubungan dengan Pemilik Sijil
- Langkah 9 • Masukkan OTP yang dihantar oleh pihak bank ke nombor telefon berdaftar
- Langkah 10 • Pembayaran berjaya dilengkapkan

i-Get In Touch: Pembayaran Caruman – Bayar Sekarang

Langkah 7: Baca Terma Penggunaan. Kemudian klik 'Setuju'.

Terma Penggunaan

NOTIS PENTING:

Ini bukan kontrak Takaful. Segala terma, syarat dan pengecualian sebenar Takaful ini dinyatakan dalam kontrak sijil.

[Perkhidmatan ePay] - Terma Penggunaan ("TP")

A. Terma Umum

- Dengan klik butang "Sahkan", pencadang / pemilik sijil atau pembayar (jika ada, lihat Klausula 5 di bawah) (selepas ini "**Pengguna**") dengan ini bersetuju untuk terikat dengan terma dan syarat yang dinyatakan dalam syarat ini ("**TP**") dan bersetuju dan memberi persetujuan kepada Great Eastern Takaful Berhad dan syarikat-syarikat berkaitannya (secara kolektifnya, "**Syarikat**"), serta wakil dan ejen masing-masing, untuk mengumpul, menggunakan, mendedahkan dan berkongsi di antara mereka sendiri data peribadi Pengguna, mendedahkan data peribadi tersebut kepada pembekal perkhidmatan yang diberi kuasa oleh Syarikat dan pihak ketiga yang berkaitan untuk tujuan yang munasabah diperlukan oleh Syarikat untuk melaksanakan dan memproses Pembayaran. Tujuan-tujuan ini dinyatakan dalam Kenyataan Privasi Great Eastern Takaful, yang boleh diakses di <https://www.greateastertakaful.com/bm/terma-and-syarat.html> dan Pengguna mengesahkan bahawa dia telah membaca dan memahami perkara yang sama.

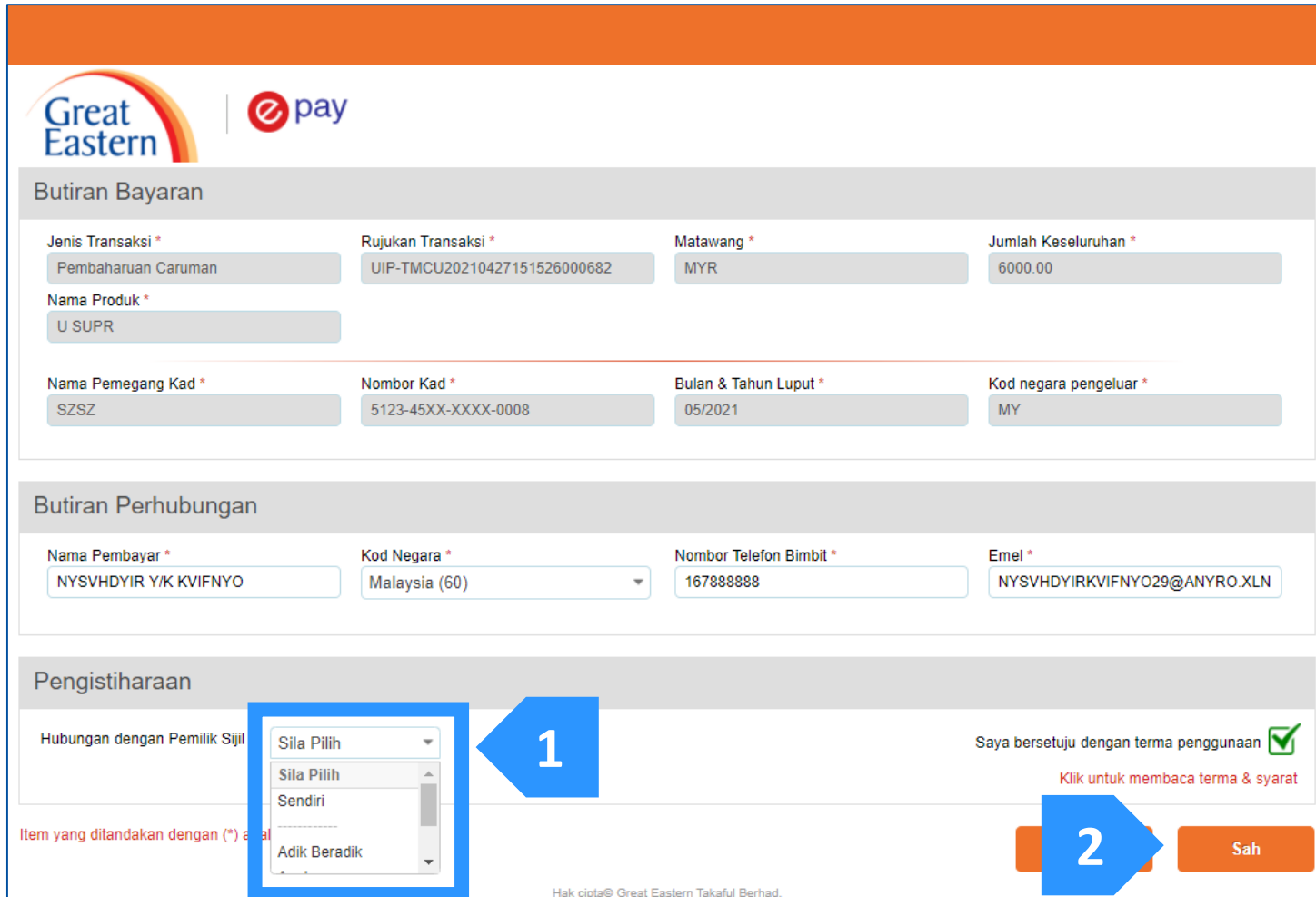
1

Setuju

- Langkah 1 • Klik 'Log masuk dengan Great ID'
- Langkah 2 • Masukkan 'Great ID' dan 'Password'
- Langkah 3 • Klik 'Lihat Butiran Sijil'
- Langkah 4 • Klik 'Bayar Sekarang'
- Langkah 5 • Masukkan Jenis Transaksi, Butiran Hubungan dan Cara Bayaran
- Langkah 6 • Lengkapi butiran kad debit/kredit
- Langkah 7 • Baca dan Setuju dengan Terma Penggunaan
- Langkah 8 • Pilih Hubungan dengan Pemilik Sijil
- Langkah 9 • Masukkan OTP yang dihantar oleh pihak bank ke nombor telefon berdaftar
- Langkah 10 • Pembayaran berjaya dilengkapkan

i-Get In Touch: Pembayaran Caruman – Bayar Sekarang

Langkah 8: Pilih hubungan Pemegang Kad dengan Pemilik Sijil. Kemudian klik 'Sah'.



Butiran Bayaran

Jenis Transaksi *	Rujukan Transaksi *	Matawang *	Jumlah Keseluruhan *
Pembaharuan Caruman	UIP-TMCU20210427151526000682	MYR	6000.00
Nama Produk *	U SUPR		
Nama Pemegang Kad *	Nombor Kad *	Bulan & Tahun Luput *	Kod negara pengeluar *
SZSZ	5123-45XX-XXXX-0008	05/2021	MY

Butiran Perhubungan

Nama Pembayar *	Kod Negara *	Nombor Telefon Bimbit *	Emel *
NYSVHDYIR Y/K KVIFNYO	Malaysia (60)	16788888	NYSVHDYIRKVIFNYO29@ANYRO.XLN

Pengistiharaan

Hubungan dengan Pemilik Sijil: Sila Pilih 1

Saya bersetuju dengan terma penggunaan

[Klik untuk membaca terma & syarat](#)

Sah 2

Item yang ditandakan dengan (*) adalah wajib

Hak cipta © Great Eastern Takaful Berhad.

Langkah 1 • Klik 'Log masuk dengan Great ID'

Langkah 2 • Masukkan 'Great ID' dan 'Password'

Langkah 3 • Klik 'Lihat Butiran Sijil'

Langkah 4 • Klik 'Bayar Sekarang'

Langkah 5 • Masukkan Jenis Transaksi, Butiran Hubungan dan Cara Bayaran

Langkah 6 • Lengkapkan butiran kad debit/kredit

Langkah 7 • Baca dan Setuju dengan Terma Penggunaan

Langkah 8 • Pilih Hubungan dengan Pemilik Sijil

Langkah 9 • Masukkan OTP yang dihantar oleh pihak bank ke nombor telefon berdaftar

Langkah 10 • Pembayaran berjaya dilengkapkan

i-Get In Touch: Pembayaran Caruman – Bayar Sekarang

Langkah 9: Masukkan Kata Laluan Satu Kali (OTP) yang dihantar oleh pihak bank ke nombor telefon bimbit berdaftar.

A One-Time Password (OTP) is sent via SMS to your mobile number. Please enter the OTP to complete authentication.

▶ Merchant Name :
 Card Number : XXXX XXXX XXXX 4646
 Payment : MYR1.00

SMS One Time Password :

1 ←

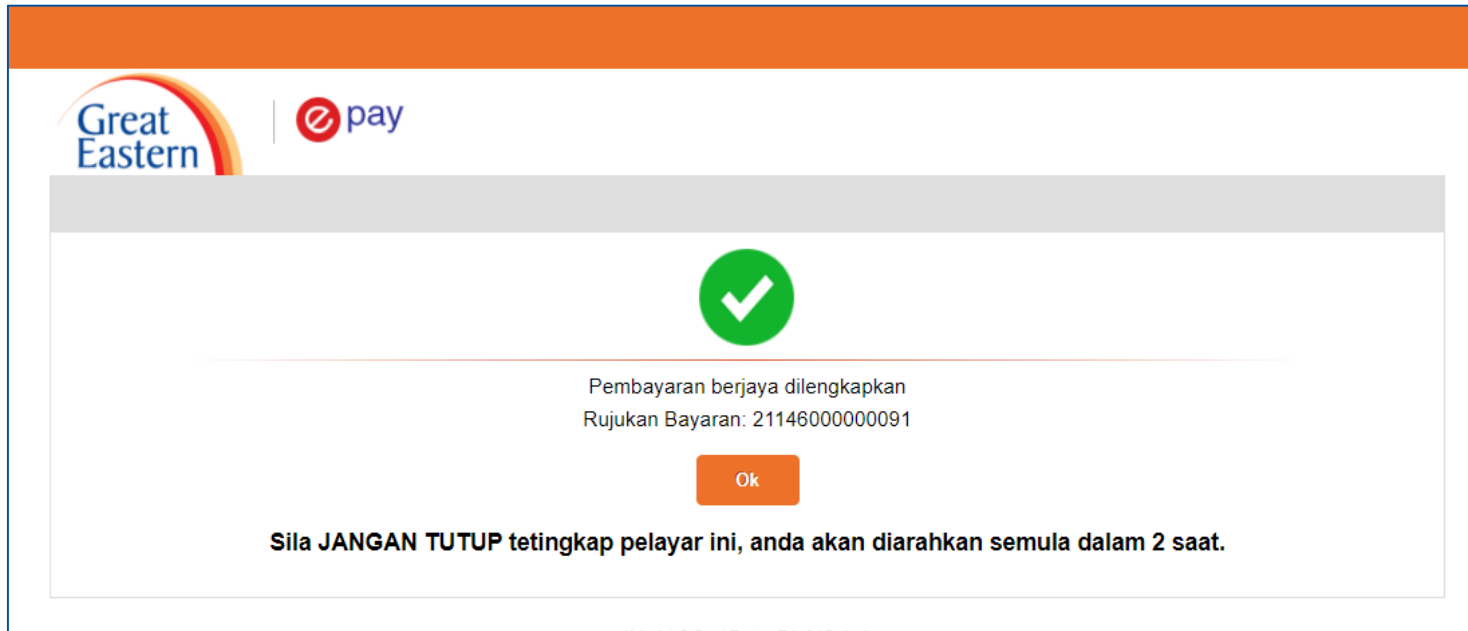
[Cancel](#) [Help](#)

[Did not receive SMS-OTP?](#)

- Langkah 1 • Klik 'Log masuk dengan Great ID'
- Langkah 2 • Masukkan 'Great ID' dan 'Password'
- Langkah 3 • Klik 'Lihat Butiran Sijil'
- Langkah 4 • Klik 'Bayar Sekarang'
- Langkah 5 • Masukkan Jenis Transaksi, Butiran Hubungan dan Cara Bayaran
- Langkah 6 • Lengkapi butiran kad debit/kredit
- Langkah 7 • Baca dan Setuju dengan Terma Penggunaan
- Langkah 8 • Pilih Hubungan dengan Pemilik Sijil
- Langkah 9** • Masukkan OTP yang dihantar oleh pihak bank ke nombor telefon berdaftar
- Langkah 10 • Pembayaran berjaya dilengkapkan

i-Get In Touch: Pembayaran Caruman – Bayar Sekarang

Langkah 10: Pembayaran berjaya dilengkapkan. Sila **JANGAN TUTUP** tettingkap pelayar ini, anda akan diarahkan semula ke muka hadapan dalam masa 3 saat.



- Langkah 1 • Klik 'Log masuk dengan Great ID'
- Langkah 2 • Masukkan 'Great ID' dan 'Password'
- Langkah 3 • Klik 'Lihat Butiran Sijil'
- Langkah 4 • Klik 'Bayar Sekarang'
- Langkah 5 • Masukkan Jenis Transaksi, Butiran Hubungan dan Cara Bayaran
- Langkah 6 • Lengkapkan butiran kad debit/kredit
- Langkah 7 • Baca dan Setuju dengan Terma Penggunaan
- Langkah 8 • Pilih Hubungan dengan Pemilik Sijil
- Langkah 9 • Masukkan OTP yang dihantar oleh pihak bank ke nombor telefon berdaftar
- Langkah 10** • Pembayaran berjaya dilengkapkan

i-Get In Touch: Pembayaran Caruman – Bayar Sekarang

Perlukan bantuan? Hubungi kami



1 300 13 8338 (Talian Khidmat Pelanggan)



i-greatcare@greateasterntakaful.com

IKUTI KAMI DI:



[Great Eastern Takaful](#)



[greateasterntakaful](#)



[www.youtube.com/c/greateasterntakaful](#)



[www.greateasterntakaful.com](#)