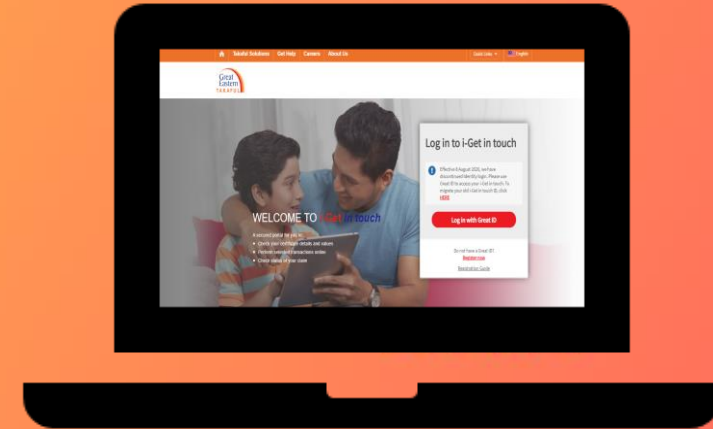
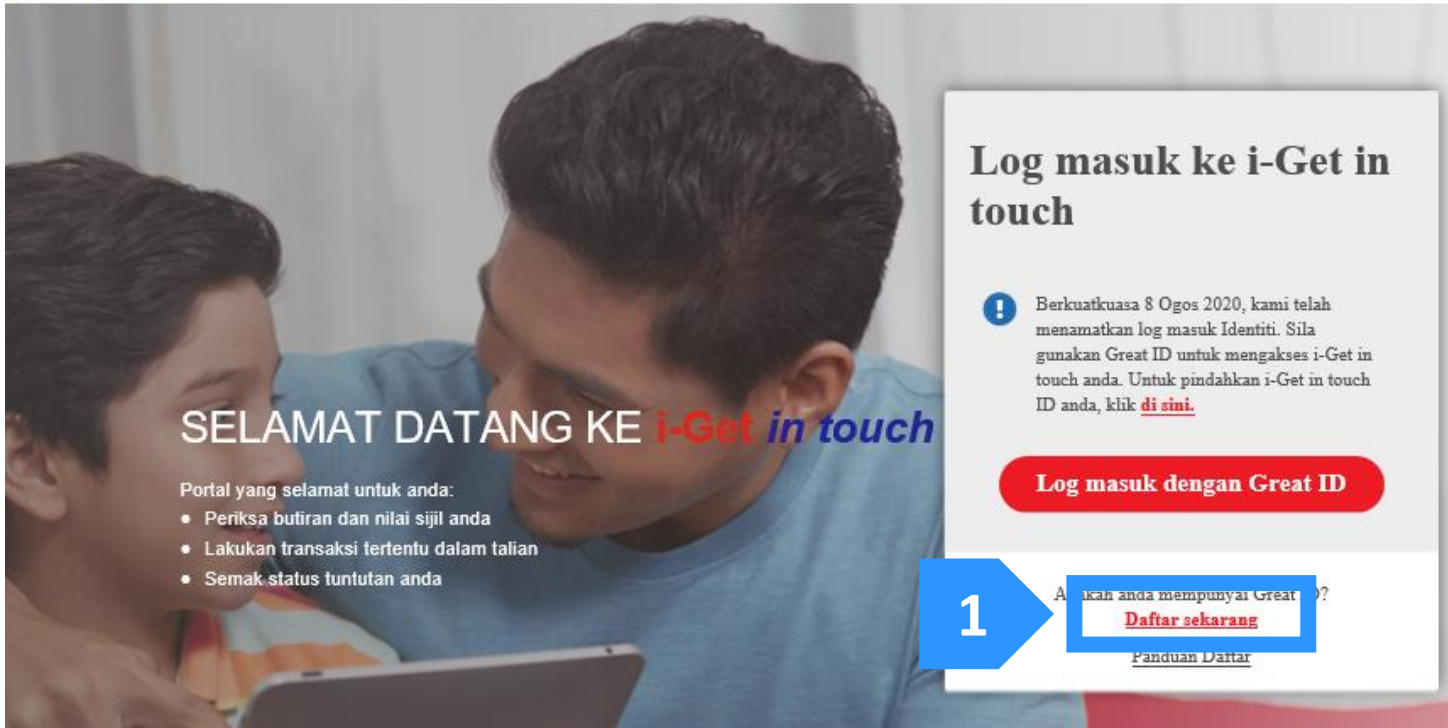


i-Get In Touch: PENDAFTARAN MELALUI GREAT ID



i-Get In Touch-Pendaftaran melalui Great ID

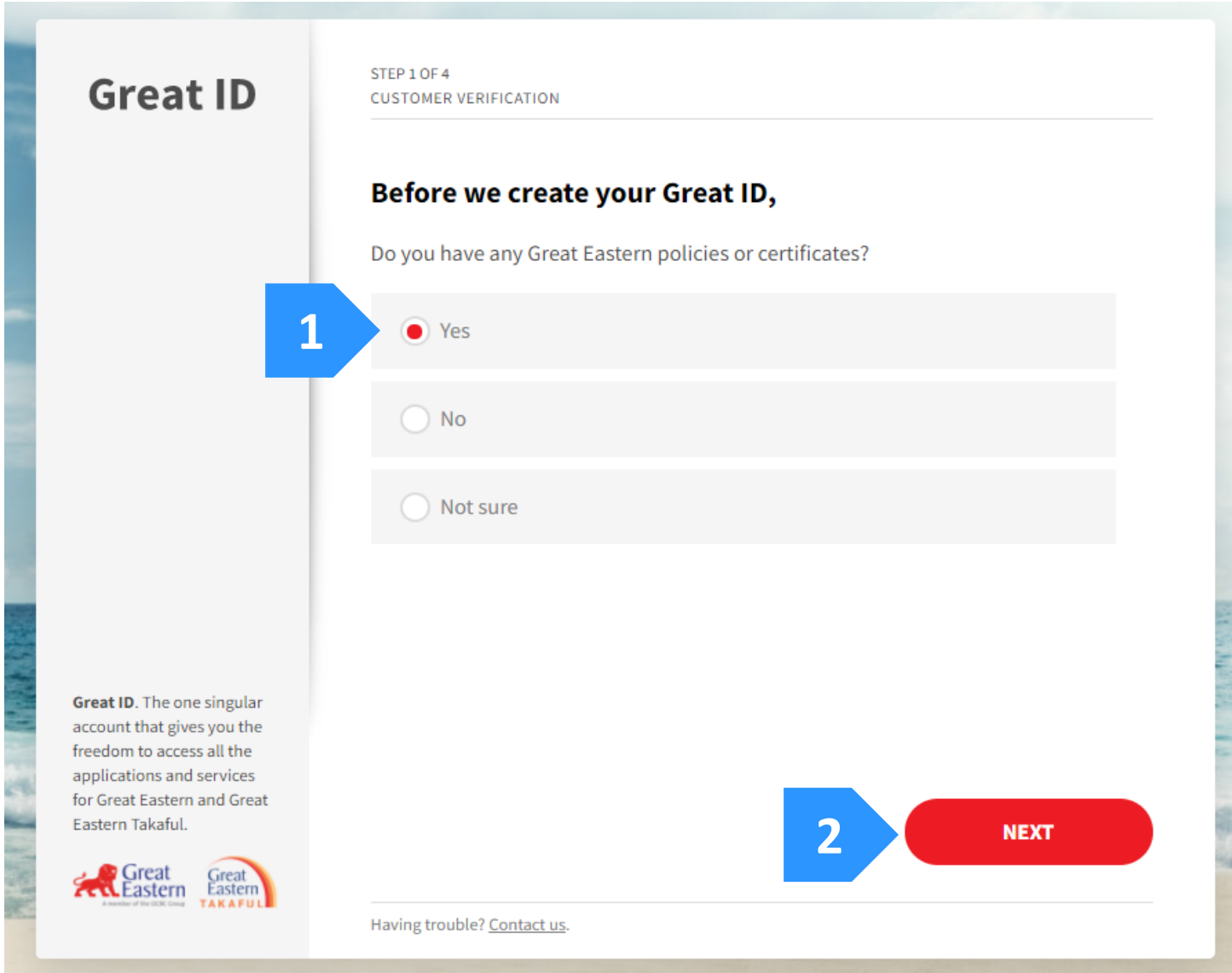
Langkah 1: Klik 'Daftar sekarang'.



- Langkah 1 • Klik 'Daftar sekarang'
- Langkah 2 • Klik 'Yes' kemudian 'Next'
- Langkah 3 • Masukkan 'Personal ID' **ATAU** 'Certificate Number'
- Langkah 4 • Masukkan enam (6) digit pin
- Langkah 5 • Masukkan 'Preferred Name', 'Email address' dan 'Password'
- Langkah 6 • Masukkan nombor pin yang dihantar ke alamat e-mel anda
- Langkah 7 • Klik 'Login'
- Langkah 8 • Baca & Terima 'Terma & Syarat'
• Klik 'Saya Bersetuju'
- Langkah 9 • Papan pemuka

i-Get In Touch-Pendaftaran melalui Great ID

Langkah 2: Klik 'Yes' (Ya) kemudian 'Next' (Seterusnya).



Great ID

STEP 1 OF 4
CUSTOMER VERIFICATION

Before we create your Great ID,

Do you have any Great Eastern policies or certificates?



1 Yes

No

Not sure

2 **NEXT**

Great ID. The one singular account that gives you the freedom to access all the applications and services for Great Eastern and Great Eastern Takaful.

Having trouble? [Contact us.](#)

- Langkah 1 • Klik 'Daftar sekarang'
- Langkah 2** • Klik 'Yes' kemudian 'Next'
- Langkah 3 • Masukkan 'Personal ID' **ATAU** 'Certificate Number'
- Langkah 4 • Masukkan enam (6) digit pin
- Langkah 5 • Masukkan 'Preferred Name', 'Email address' dan 'Password'
- Langkah 6 • Masukkan nombor pin yang dihantar ke alamat e-mel anda
- Langkah 7 • Klik 'Login'
- Langkah 8 • Baca & Terima 'Terma & Syarat'
• Klik 'Saya Bersetuju'
- Langkah 9 • Papan pemuka


i-Get In Touch-Pendaftaran melalui Great ID

Langkah 3: Sahkan diri anda sebagai pelanggan Great Eastern Takaful dengan memasukkan 'Personal ID' (ID Peribadi) **ATAU** 'Certificate Number' (Nombor Sijil). Kemudian klik 'Next' (Seterusnya).

Great ID

By verifying yourself as a Great Eastern customer, you get to enjoy access to any Great Eastern applications.

Great ID. The one singular account that gives you the freedom to access all the applications and services for Great Eastern and Great Eastern Takaful.



STEP 1 OF 4
CUSTOMER VERIFICATION

Verify yourself as a Great Eastern Customer

Select your preferred method of verification below.

Personal ID	Policy/Certificate number		
ID TYPE Malaysia ID ▼			
ID NUMBER 671028-xx-xxxx	DATE OF BIRTH (DD/MM/YYYY) 28 / 10 / 1967	GENDER Female ▼	

3 NEXT

Having trouble? [Contact us.](#)

1

2

3

- Langkah 1
 - Klik 'Daftar sekarang'
- Langkah 2
 - Klik 'Yes' kemudian 'Next'
- Langkah 3
 - Masukkan 'Personal ID' **ATAU** 'Certificate Number'
- Langkah 4
 - Masukkan enam (6) digit pin
- Langkah 5
 - Masukkan 'Preferred Name', 'Email address' dan 'Password'
- Langkah 6
 - Masukkan nombor pin yang dihantar ke alamat e-mel anda
- Langkah 7
 - Klik 'Login'
- Langkah 8
 - Baca & Terima 'Terma & Syarat'
 - Klik 'Saya Bersetuju'
- Langkah 9
 - Papan pemuka


i-Get In Touch-Pendaftaran melalui Great ID

Langkah 3: Sahkan diri anda sebagai pelanggan Great Eastern Takaful dengan memasukkan 'Personal ID' (ID Peribadi) **ATAU** 'Certificate Number' (Nombor Sijil). Kemudian klik 'Next' (Seterusnya).

Great ID

By verifying yourself as a Great Eastern customer, you get to enjoy access to any Great Eastern applications.

Great ID. The one singular account that gives you the freedom to access all the applications and services for Great Eastern and Great Eastern Takaful.



STEP 1 OF 4
CUSTOMER VERIFICATION

Verify yourself as a Great Eastern Customer

Select your preferred method of verification below.

Personal ID	Policy/Certificate number
<p>POLICY/CERTIFICATE NUMBER ⓘ</p> <p>400xxxxxxx</p>	<p>ID NUMBER</p> <p>671028-xx-xxxx</p>

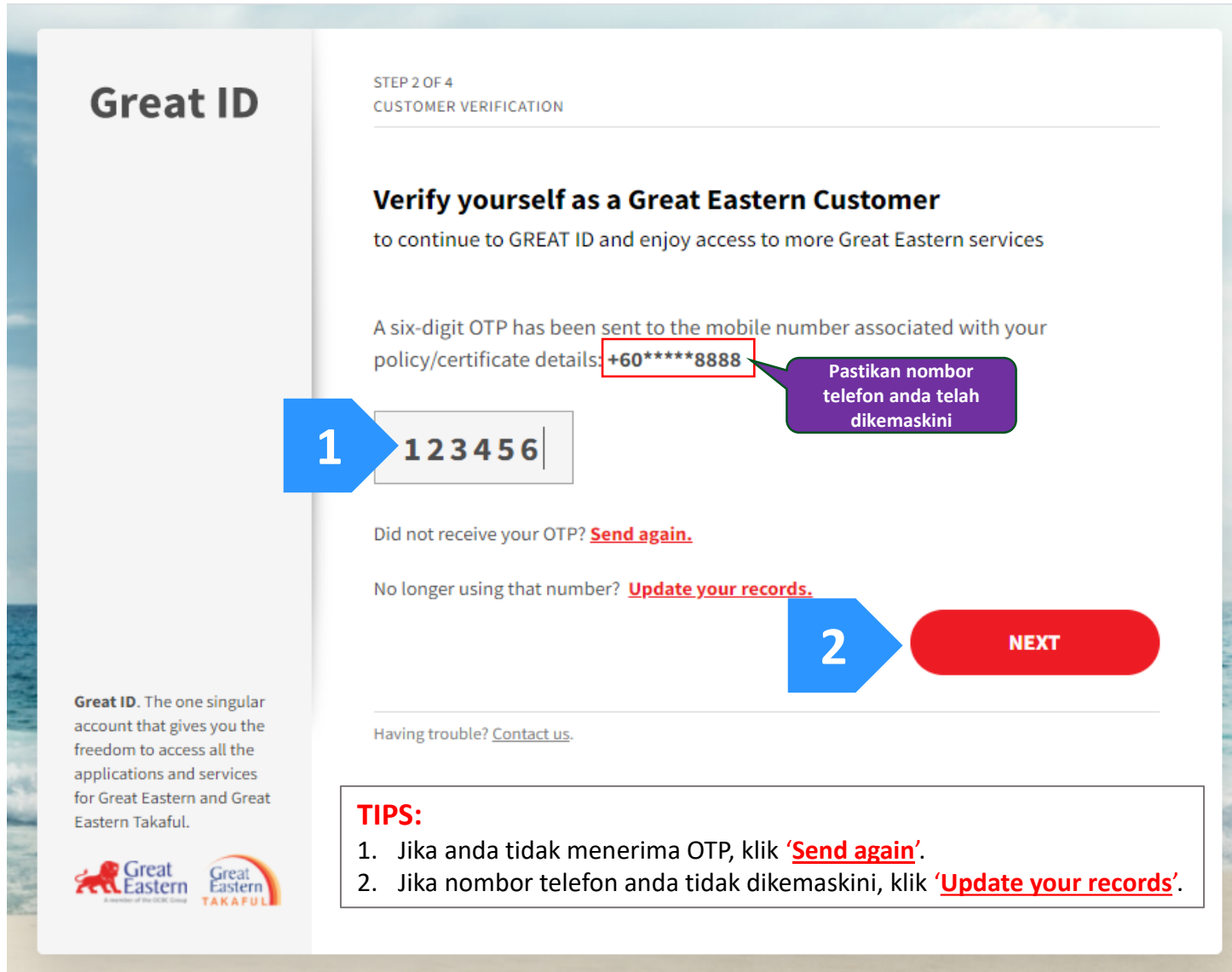
5
NEXT

Having trouble? [Contact us.](#)

- Langkah 1 • Klik 'Daftar sekarang'
- Langkah 2 • Klik 'Yes' kemudian 'Next'
- Langkah 3** • Masukkan 'Personal ID' **ATAU** 'Certificate Number'
- Langkah 4 • Masukkan enam (6) digit pin
- Langkah 5 • Masukkan 'Preferred Name', 'Email address' dan 'Password'
- Langkah 6 • Masukkan nombor pin yang dihantar ke alamat e-mel anda
- Langkah 7 • Klik 'Login'
- Langkah 8 • Baca & Terima 'Terma & Syarat'
• Klik 'Saya Bersetuju'
- Langkah 9 • Papan pemuka

i-Get In Touch-Pendaftaran melalui Great ID

Langkah 4: Masukkan enam (6) digit pin yang dihantar ke nombor telefon bimbit anda yang telah didaftarkan. Kemudian klik 'Next' (Seterusnya).



Great ID

STEP 2 OF 4
CUSTOMER VERIFICATION

Verify yourself as a Great Eastern Customer
to continue to GREAT ID and enjoy access to more Great Eastern services

A six-digit OTP has been sent to the mobile number associated with your policy/certificate details: +60*****8888

Pastikan nombor telefon anda telah dikemaskini

1 123456

Did not receive your OTP? [Send again.](#)

No longer using that number? [Update your records.](#)


2 NEXT

Having trouble? [Contact us.](#)

TIPS:

1. Jika anda tidak menerima OTP, klik '[Send again.](#)'
2. Jika nombor telefon anda tidak dikemaskini, klik '[Update your records.](#)'

Great ID. The one singular account that gives you the freedom to access all the applications and services for Great Eastern and Great Eastern Takaful.



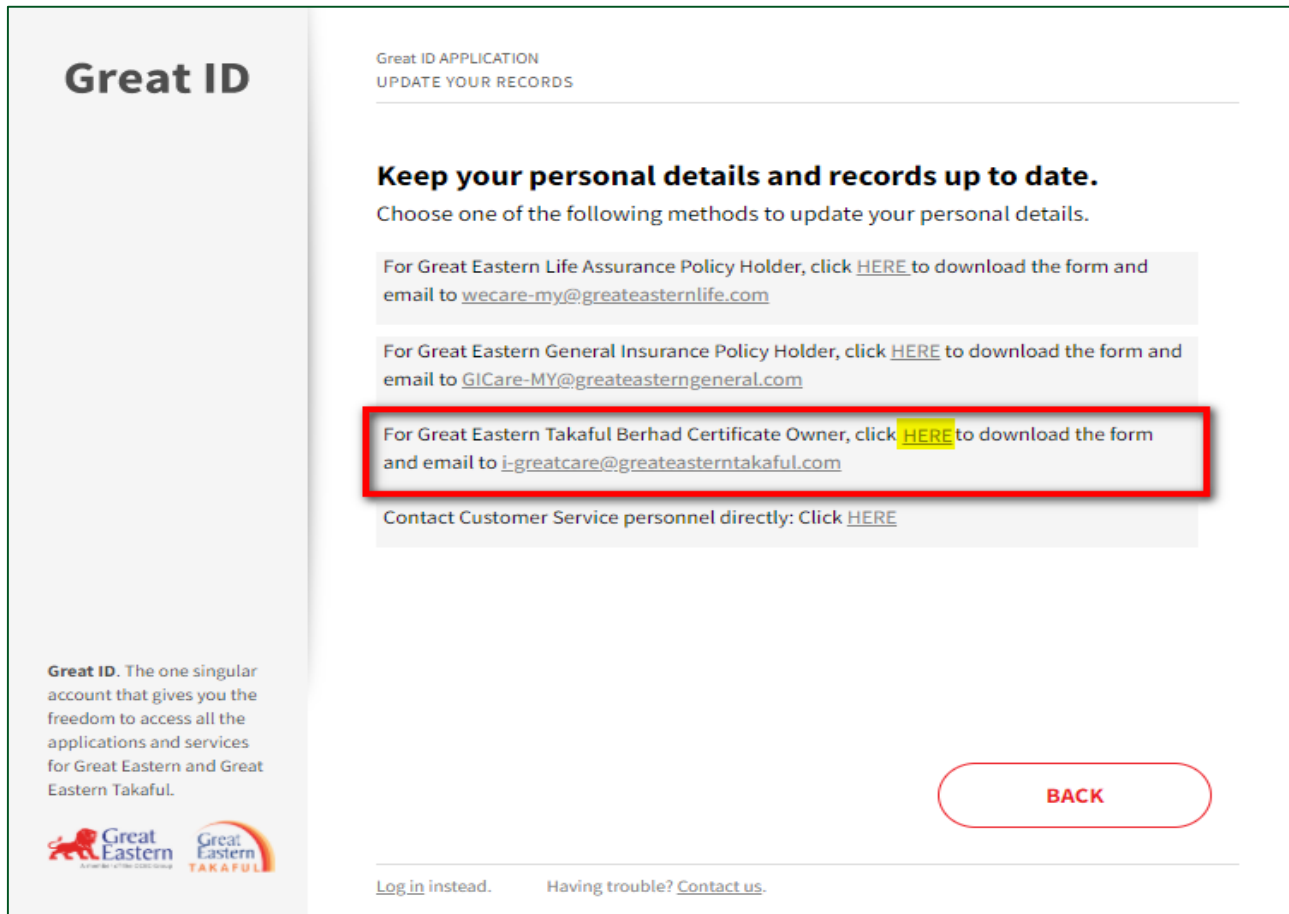
- Langkah 1 • Klik 'Daftar sekarang'
- Langkah 2 • Klik 'Yes' kemudian 'Next'
- Langkah 3 • Masukkan 'Personal ID' **ATAU** 'Certificate Number'
- Langkah 4** • Masukkan enam (6) digit pin
- Langkah 5 • Masukkan 'Preferred Name', 'Email address' dan 'Password'
- Langkah 6 • Masukkan nombor pin yang dihantar ke alamat e-mel anda
- Langkah 7 • Klik 'Login'
- Langkah 8 • Baca & Terima 'Terma & Syarat'
• Klik 'Saya Bersetuju'
- Langkah 9 • Papan pemuka

i-Get In Touch-Pendaftaran melalui Great ID

Langkah 4: Masukkan enam (6) digit pin yang dihantar ke nombor telefon bimbit anda yang telah didaftarkan. Kemudian klik 'Next' (Seterusnya).

TIPS:

Selepas anda klik '[Update your records](#)', klik '[HERE](#)' seperti gambar di bawah dan muat turun borang tersebut. E-mel borang yang lengkap ke i-greatcare@greateastertakaful.com



Great ID APPLICATION
UPDATE YOUR RECORDS

Keep your personal details and records up to date.
Choose one of the following methods to update your personal details.

For Great Eastern Life Assurance Policy Holder, click [HERE](#) to download the form and email to wecare-my@greateasternlife.com

For Great Eastern General Insurance Policy Holder, click [HERE](#) to download the form and email to GICare-MY@greateasterngeneral.com

For Great Eastern Takaful Berhad Certificate Owner, click [HERE](#) to download the form and email to i-greatcare@greateastertakaful.com

Contact Customer Service personnel directly: Click [HERE](#)

[BACK](#)

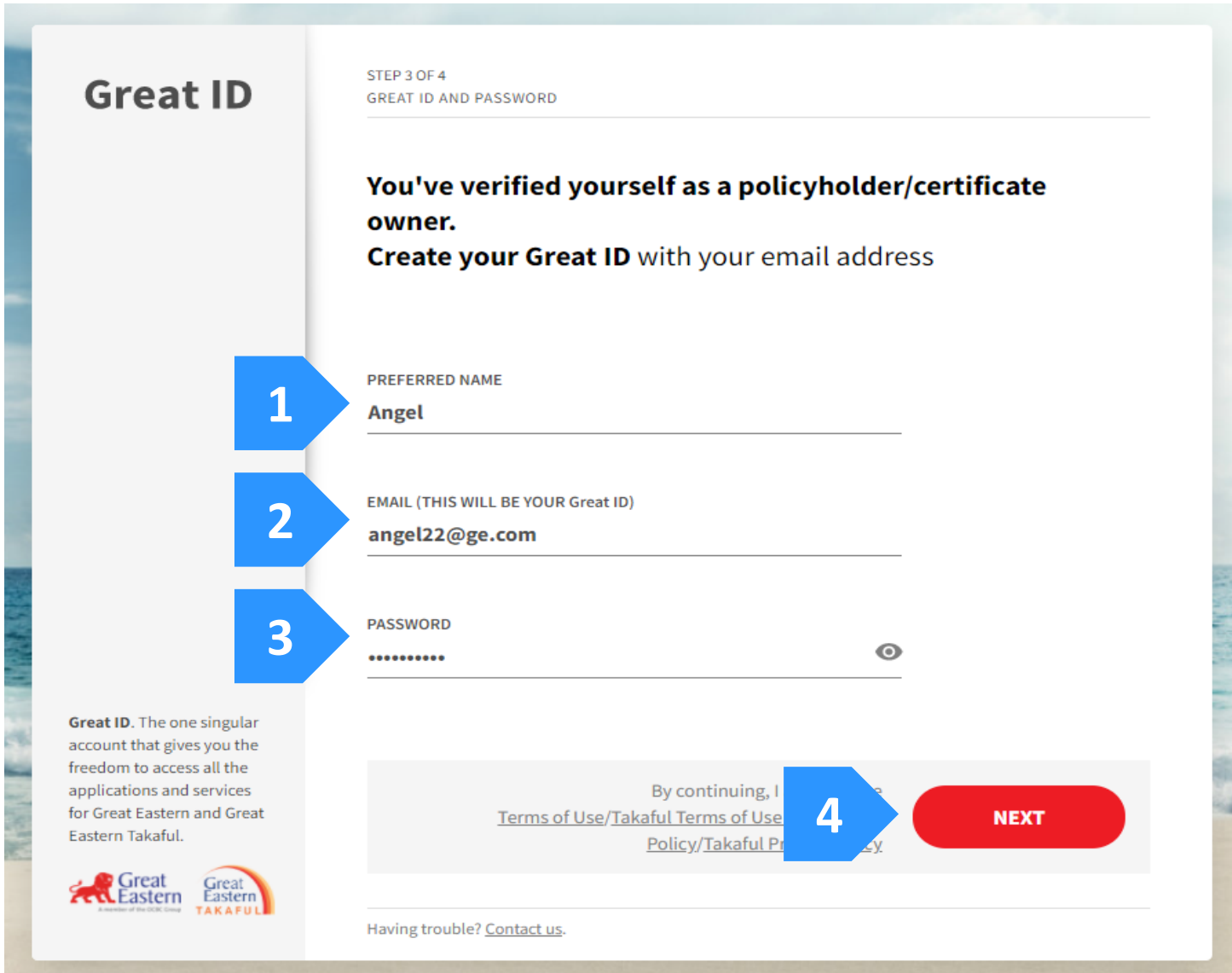
Great ID. The one singular account that gives you the freedom to access all the applications and services for Great Eastern and Great Eastern Takaful.

[Log in](#) instead. Having trouble? [Contact us](#).

- Langkah 1 • Klik 'Daftar sekarang'
- Langkah 2 • Klik 'Yes' kemudian 'Next'
- Langkah 3 • Masukkan 'Personal ID' **ATAU** 'Certificate Number'
- Langkah 4** • Masukkan enam (6) digit pin
- Langkah 5 • Masukkan 'Preferred Name', 'Email address' dan 'Password'
- Langkah 6 • Masukkan nombor pin yang dihantar ke alamat e-mel anda
- Langkah 7 • Klik 'Login'
- Langkah 8 • Baca & Terima 'Terma & Syarat'
• Klik 'Saya Bersetuju'
- Langkah 9 • Papan pemuka

i-Get In Touch-Pendaftaran melalui Great ID

Langkah 5: Masukkan 'Preferred Name' (Nama Pilihan), 'Email address' (Alamat E-mel) dan 'Password' (Kata Laluan).
Kemudian klik 'Next' (Seterusnya).



Great ID

STEP 3 OF 4
GREAT ID AND PASSWORD

You've verified yourself as a policyholder/certificate owner.
Create your Great ID with your email address

1 PREFERRED NAME
Angel

2 EMAIL (THIS WILL BE YOUR Great ID)
angel22@ge.com

3 PASSWORD
.....

By continuing, I agree to the [Terms of Use/Takaful Terms of Use Policy/Takaful Policy](#).

4 **NEXT**

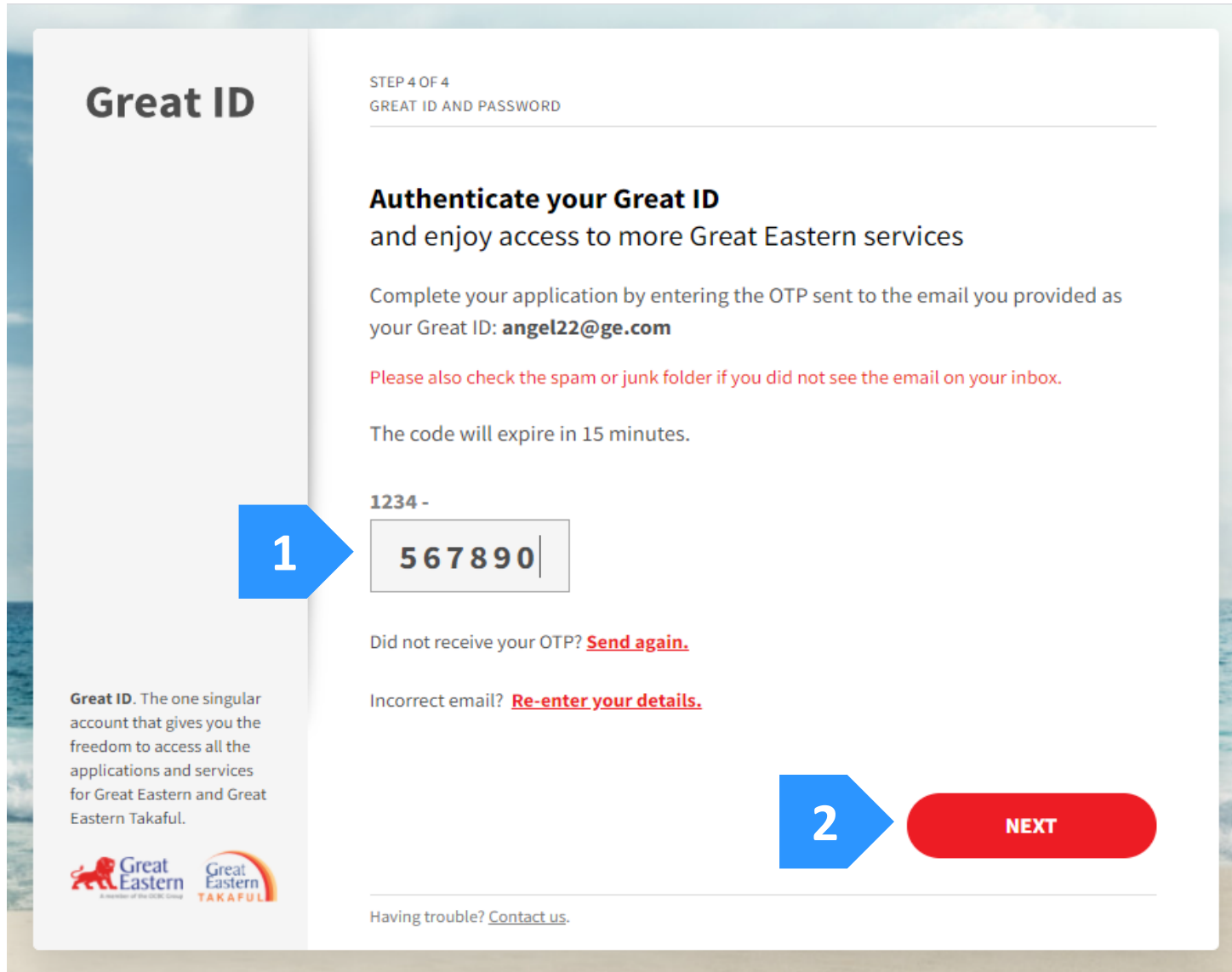
Having trouble? [Contact us.](#)

Great Eastern
Great Eastern TAKAFUL

- Langkah 1 • Klik 'Daftar sekarang'
- Langkah 2 • Klik 'Yes' kemudian 'Next'
- Langkah 3 • Masukkan 'Personal ID' **ATAU** 'Certificate Number'
- Langkah 4 • Masukkan enam (6) digit pin
- Langkah 5** • Masukkan 'Preferred Name', 'Email address' dan 'Password'
- Langkah 6 • Masukkan nombor pin yang dihantar ke alamat e-mel anda
- Langkah 7 • Klik 'Login'
- Langkah 8 • Baca & Terima 'Terma & Syarat'
• Klik 'Saya Bersetuju'
- Langkah 9 • Papan pemuka

i-Get In Touch-Pendaftaran melalui Great ID

Langkah 6: Masukkan nombor pin yang dihantar ke alamat e-mel yang anda berikan. Kemudian klik 'Next' (Seterusnya).



Great ID

STEP 4 OF 4
GREAT ID AND PASSWORD

Authenticate your Great ID
and enjoy access to more Great Eastern services

Complete your application by entering the OTP sent to the email you provided as your Great ID: **angel22@ge.com**

Please also check the spam or junk folder if you did not see the email on your inbox.

The code will expire in 15 minutes.

1234 -
1


Did not receive your OTP? [Send again.](#)

Incorrect email? [Re-enter your details.](#)

2 **NEXT**

Having trouble? [Contact us.](#)

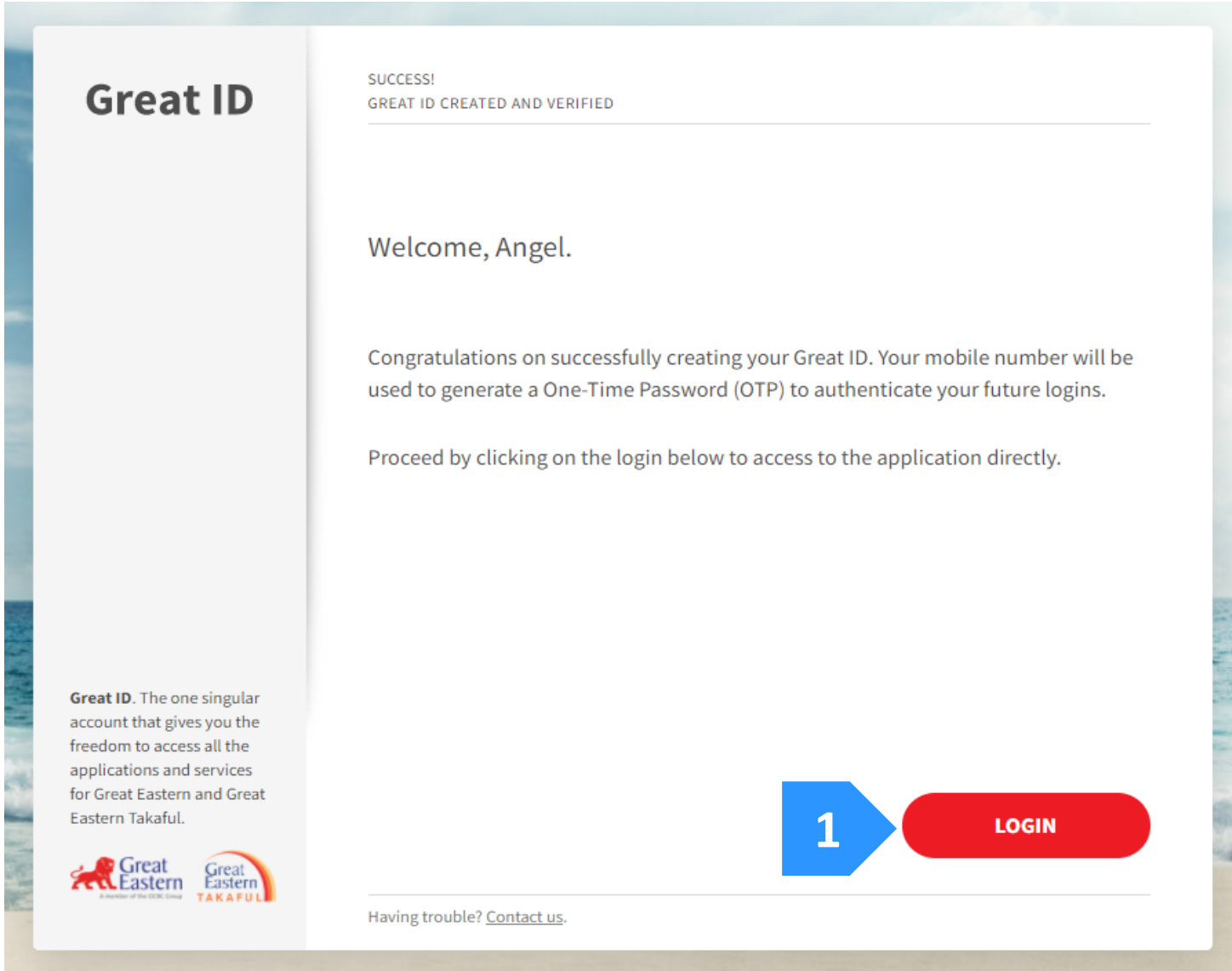
Great ID. The one singular account that gives you the freedom to access all the applications and services for Great Eastern and Great Eastern Takaful.



- Langkah 1 • Klik 'Daftar sekarang'
- Langkah 2 • Klik 'Yes' kemudian 'Next'
- Langkah 3 • Masukkan 'Personal ID' **ATAU** 'Certificate Number'
- Langkah 4 • Masukkan enam (6) digit pin
- Langkah 5 • Masukkan 'Preferred Name', 'Email address' dan 'Password'
- Langkah 6** • Masukkan nombor pin yang dihantar ke alamat e-mel anda
- Langkah 7 • Klik 'Login'
- Langkah 8 • Baca & Terima 'Terma & Syarat'
• Klik 'Saya Bersetuju'
- Langkah 9 • Papan pemuka

i-Get In Touch-Pendaftaran melalui Great ID

Langkah 7: Klik 'Login' (Log Masuk).



Langkah 1

- Klik 'Daftar sekarang'

Langkah 2

- Klik 'Yes' kemudian 'Next'

Langkah 3

- Masukkan 'Personal ID' **ATAU** 'Certificate Number'

Langkah 4

- Masukkan enam (6) digit pin

Langkah 5

- Masukkan 'Preferred Name', 'Email address' dan 'Password'

Langkah 6

- Masukkan nombor pin yang dihantar ke alamat e-mel anda

Langkah 7

- Klik 'Login'

Langkah 8

- Baca & Terima 'Terma & Syarat'
- Klik 'Saya Bersetuju'

Langkah 9

- Papan pemuka

i-Get In Touch-Pendaftaran melalui Great ID

Langkah 8: Baca & Terima 'Terma & Syarat'. Klik 'Saya Bersetuju'.

Perjanjian Akaun i-Get in touch Great Eastern Takaful

Terma dan Syarat

Terma dan syarat berikut ("Terma dan Syarat") akan menentukan penggunaan laman web ini, termasuk akaun web ("i-Get in touch") yang disediakan oleh Great Eastern Takaful Berhad ("GETB") kepada anda. Sila baca Terma dan Syarat dengan teliti sebelum mengakses dan menggunakan laman web ini.

- 1. AKSES DAN PENGGUNAAN**
 - 1.1 Dengan melihat, mengakses dan menggunakan laman web ini, anda bersetuju untuk terikat dengan Terma dan Syarat, Piagam Pelanggan & Perkhidmatan Pelanggan dan Dasar Privasi GETB serta Notis Perlindungan Data Peribadi (tersedia di <https://www.greastertakaful.com>).
 - 1.2 Jika anda tidak bersetuju dengan Terma dan Syarat, sila hentikan daripada mengakses dan menggunakan laman web ini dengan segera.
 - 1.3 GETB berhak, dari semasa ke semasa, untuk mengubah, menambah atau mengubah maklumat, bahan, fungsi atau kandungan yang disediakan di laman web ini, Terma dan Syarat atau mana-mana bahagian dengan atau tanpa notis. Di mana variasi atau pindaan dalam pendapat tunggal GETB, bersifat substansial dan memberi kesan penting kepada akses anda ke laman web ini, tujuh (7) hari notis bertulis akan diberikan, melainkan GETB tidak dapat melakukannya kerana keadaan di luar kawalan yang munasabah oleh GETB. Sila layari laman web ini selalu untuk menentukan sebarang perubahan atau pindaan. Terma dan Syarat yang dikemas kini di laman web ini akan terpakai dan menggantikan semua versi terdahulu. Penggunaan berterusan i-Get in touch berikutan sebarang perubahan merupakan penerimaan perubahan tersebut. Jika anda tidak menerima Terma dan Syarat (termasuk apa-apa perubahan), sila hentikan akses dan penggunaan i-Get in touch.
- 2. PENGENDALIAN ANDA**
 - 2.1 Akses anda ke laman web ini haruslah sentiasa mematuhi sebarang garis panduan, arahan GETB atau sebarang undang-undang, peraturan atau perundangan yang mungkin terpakai dan anda bersetuju bahawa anda tidak akan menyalahgunakan laman web ini atau perkhidmatan di sini, dengan apa-apa cara.
 - 2.2 Tanpa menjejaskan perkara umum yang disebut di atas, anda tidak boleh membantu orang lain untuk menggodam atau mendapatkan akses yang tidak dibenarkan ke laman web ini atau sebarang perkhidmatan di sini atau mengganggu akses dan penggunaan yang sama oleh orang lain. Anda bersetuju bahawa anda tidak akan melaksanakan atau membantu sesiapa untuk menghantar komunikasi, maklumat atau bahan-bahan yang menjejaskan hak-hak GETB atau hak-hak orang lain, yang menyinggung secara moral, yang menjejaskan sistem takaful internet GETB atau keselamatan sistem takaful internet GETB ataupun yang mana sebaliknyanya boleh menyalahi undang-undang.
 - 2.3 Sekiranya anda melanggar mana-mana peruntukan dalam Terma dan Syarat, GETB berhak untuk menyekat, menggantung atau menamatkan i-Get in touch anda.
- 3. KERAHSIAAN KATA LALUAN**
 - 3.1 Anda boleh memohon untuk melanggan perkhidmatan i-Get in touch melalui laman web ini (atau mana-mana saluran aplikasi lain yang disediakan oleh GETB dari semasa ke semasa) di mana anda dikehendaki melalui proses pendaftaran dengan memasukkan maklumat tertentu yang mungkin diperlukan oleh GETB. GETB akan menghantar kepada anda kata laluan untuk log masuk pada kali pertama.
 - 3.2 Apabila menerima kata laluan dari GETB, anda dikehendaki mengikuti langkah-langkah panduan pada layar, termasuk mengakui bahawa anda telah membaca dan menerima Fasal 3 ini, bagi melengkapkan proses pendaftaran.
 - 3.3 Apabila pendaftaran berjaya, akses anda ke laman web ini akan diaktifkan apabila anda memasukkan ID ahli yang betul dan kata laluan sekali yang akan dihantar kepada anda.
 - 3.4 Anda tidak boleh mendedahkan kata laluan sekali ("Kod Keselamatan") yang dihantar melalui Perkhidmatan Pesanan Ringkas ("SMS") ke telefon bimbit anda atau dijana oleh atau dihantar oleh sebarang cara lain seperti yang ditetapkan oleh GETB dari mana-mana masa dan akan mengambil semua langkah yang diperlukan untuk mencegah pendedahan Kod Keselamatan anda kepada pihak lain. Anda hendaklah dengan segera memaklumkan GETB jika (a) anda mempunyai sebab untuk mempercayai bahawa Kod Keselamatan anda telah dikompromi atau Kod Keselamatan anda telah digunakan dengan cara yang tidak

Saya **1** Saya Bersetuju

- Langkah 1 • Klik 'Daftar sekarang'
- Langkah 2 • Klik 'Yes' kemudian 'Next'
- Langkah 3 • Masukkan 'Personal ID' **ATAU** 'Certificate Number'
- Langkah 4 • Masukkan enam (6) digit pin
- Langkah 5 • Masukkan 'Preferred Name', 'Email address' dan 'Password'
- Langkah 6 • Masukkan nombor pin yang dihantar ke alamat e-mel anda
- Langkah 7 • Klik 'Login'
- Langkah 8** • Baca & Terima 'Terma & Syarat'
• Klik 'Saya Bersetuju'
- Langkah 9 • Papan pemuka

i-Get In Touch-Pendaftaran melalui Great ID

Langkah 9: Skrin akan menunjukkan papan pemuka. Klik 'Log keluar' untuk menamatkan sesi.

The screenshot shows the user dashboard for 'NYSVHDYIR Y/K KVIFNYO'. The main heading is 'Analisis perlindungan anda untuk **Perlindungan Keluarga**'. Below this, there are four categories of protection: 'Perlindungan Kematian', 'Perlindungan Hilang Upaya Penuh & Kekal', and 'Manfaat Haji/Umrah'. A detailed box for 'Perlindungan Kematian' is expanded, showing a 'Dapatkan Ulasan' (Get Review) button and a description: 'Untuk memastikan kesemua jurang perlindungan anda ditangani, sila hubungi Perunding Takaful anda hari ini untuk semakan. Anda boleh hubungi Khidmat pelanggan kami di 1 300 13 8338 untuk maklumat lanjut.' Below the dashboard, there is a section for 'Sijil Perlindungan Keluarga saya' with a dropdown menu, a 'Lihat Semua Sijil' button, a 'Tutup semua' button, and a 'Muat turun semua sijil sebagai PDF' button. A detailed view of a policy is shown below, titled 'Perlindungan Keluarga, 400 SUPREME-i'. It lists the insured person as 'Orang Yang Dilindungi: NYSVHDYIR Y/K KVIF...', the start date as 'Sijil Bermula pada: 29 Mar 2019', and the premium due date as 'Caruman perlu Dibayar: 29 Mar 2020'. A 'Lihat Butiran Sijil' link is also present.

- Langkah 1 • Klik 'Daftar sekarang'
- Langkah 2 • Klik 'Yes' kemudian 'Next'
- Langkah 3 • Masukkan 'Personal ID' **ATAU** 'Certificate Number'
- Langkah 4 • Masukkan enam (6) digit pin
- Langkah 5 • Masukkan 'Preferred Name', 'Email address' dan 'Password'
- Langkah 6 • Masukkan nombor pin yang dihantar ke alamat e-mel anda
- Langkah 7 • Klik 'Login'
- Langkah 8 • Baca & Terima 'Terma & Syarat'
• Klik 'Saya Bersetuju'
- Langkah 9** • Papan pemuka

Perlu bantuan? Hubungi kami



1 300 13 8338 (Talian Khidmat Pelanggan)



i-greatcare@greateasterntakaful.com

IKUTI KAMI DI:



[Great Eastern Takaful](#)



[greateasterntakaful](#)



www.youtube.com/c/greateasterntakaful



www.greateasterntakaful.com